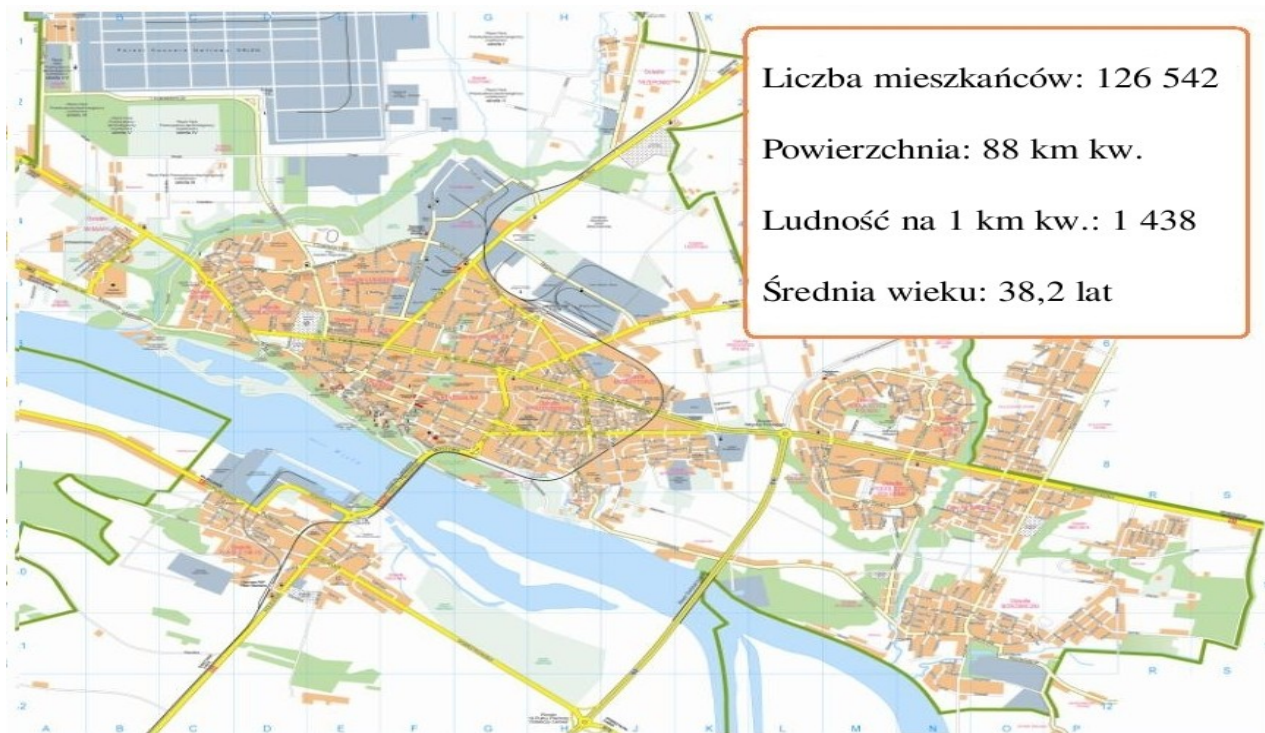


Płock 2009

Płock i jego mieszkańcy

Płock jest jednym z 65 miast na prawach powiatu. Obecne granice miasta zostały ustalone rozporządzeniem Rady Ministrów z 23 grudnia 1996 roku (Dz. U. nr 155 poz. 761). W wyniku przyłączenia obszarów sąsiednich wsi powierzchnia miasta zwiększyła się do 88 km². Na terenie miasta występuje 21 osiedli miejskich.



Stan ludności w Płocku na koniec 2009 roku wynosił 126 542 osoby. Z taką liczbą mieszkańców Płock zajmuje wśród 65 miast na prawach powiatu 28. miejsce w kraju, za Tychami i Dąbrową Górniczą, a przed Elblągiem i Opolem. Zgodnie ze stosowaną przez GUS klasyfikacją należy do grupy miast dużych.

Płock to ośrodek subregionalny w województwie mazowieckim. Zaspokaja potrzeby nie tylko generowane przez własnych mieszkańców, ale również oddziałuje na otoczenie. Najsilniejsze wpływy będą dotyczyły gmin sąsiednich, tj. gminy wiejsko-miejskiej w Gąbinie oraz gmin wiejskich w Słupnie, Łączku, Nowym Duninowie, Starej Białej i Radzanowie.

Saldo mieszkańców w latach 2000-2009:

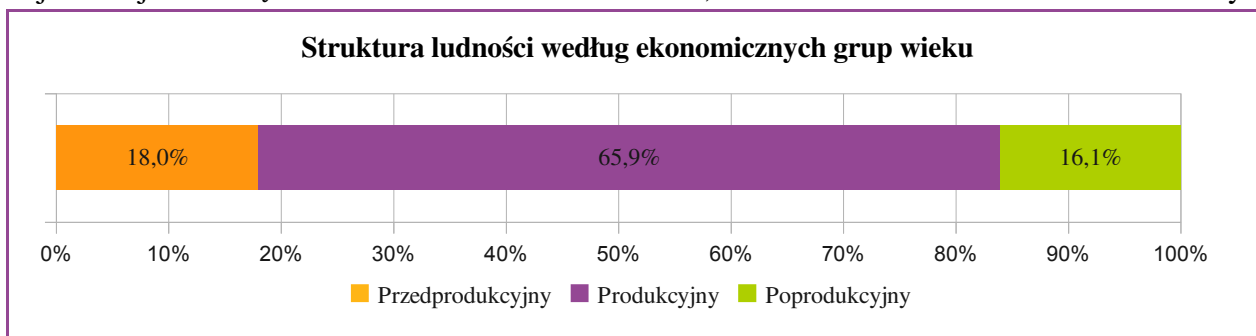
- ✓ Płock: -2038
- ✓ Słupno: +1741
- ✓ Stara Biała: +1353
- ✓ Radzanowo: +718

Widoczna w ostatnich latach w Polsce migracja z miast do stref podmiejskich nie ominęła także Płocka. Od 2000 roku systematycznie spada liczba ludności. W ciągu 9 lat zmniejszyła się o ponad 2 tys. osób. Z sąsiadujących z Płockiem powiatów tylko powiat ziemski płocki wykazuje wzrost ludności. Liczba mieszkańców zwiększyła się tutaj odpowiednio o ponad 2,5 tys.

Od 2000 roku występuje zmienny, ale stale dodatni przyrost naturalny. Innym obserwowanym także w Płocku zjawiskiem jest przesunięcie najwyższej płodności kobiet z grupy wiekowej 20-24 lata do starszych grup wiekowych: 25-29 i 30-34. Widoczny jest również bardzo powolny, ale stały spadek

liczby mężczyzn i wzrost liczby kobiet. W 2009 roku panowie stanowili 47,5% ogółu ludności Płocka, co oznacza że na 100 panów przypadało 110 pań.

Rezultatem przemian w procesach demograficznych jest zmniejszanie się liczby dzieci i młodzieży (0-17 lat). Ich udział w ogólnej liczbie ludności Płocka wynosi 18,0% (w 2000 roku – 22,6%). Najbardziej liczne są roczniki w wieku od 20 do 29 lat, od 30 do 39 oraz od 50 do 59 lat. Każdy z



nich stanowi ok. 16% ogółu ludności. Struktura ludności z uwzględnieniem ekonomicznych grup wieku na przestrzeni lat pokazuje malejący odsetek ludności w wieku przedprodukcyjnym i systematycznie rosnący w wieku poprodukcyjnym. Przeciętne trwanie życia w miastach podregionu ciechanowsko-płockiego w 2009 roku wynosiło dla mężczyzn 70,2 lat, a dla kobiet – 79,6 lat. W porównaniu z rokiem 2008 uległo skróceniu odpowiednio o 2,3 i 0,9 lat.

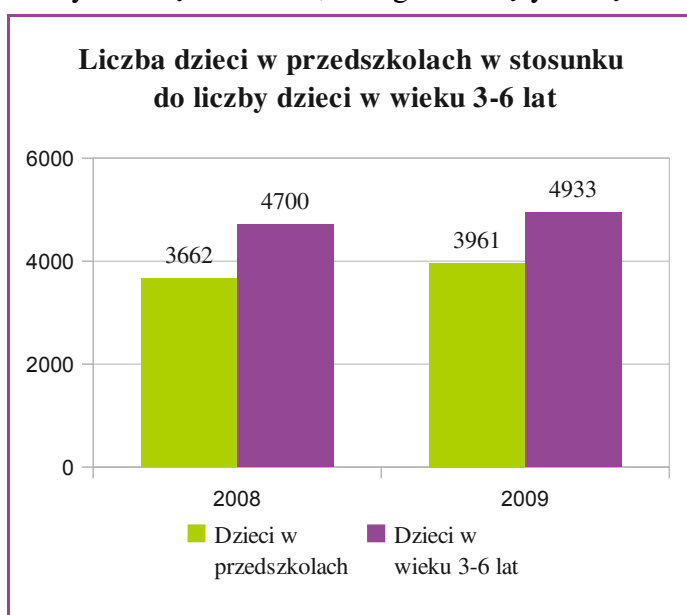
Oświata

W roku szkolnym 2009/2010 do zlokalizowanych na terenie Płocka szkół i przedszkoli uczęszczało łącznie blisko 27 600 osób, w tym ponad 3 800 do szkół dla dorosłych. Udział szkół niepublicznych w świadczeniu usług edukacyjnych systematycznie rośnie. W omawianym okresie wyniósł 6,9% w przypadku uczniów szkół przeznaczonych dla dzieci i młodzieży oraz 78,2% w przypadku uczniów szkół dla dorosłych. Łącznie do szkół niepublicznych uczęszczało 16,8% ogółu uczących się.

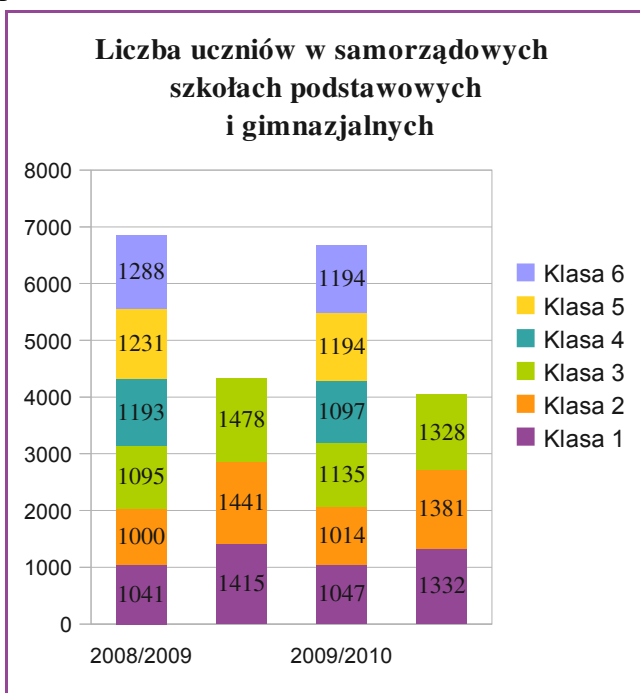
Liczba dzieci w wieku przedszkolnym zwiększyła się w Płocku w porównaniu z rokiem 2008 o 5,0%. W roku szkolnym 2009/2010 gmina prowadziła 26 miejskich przedszkoli, do których przyjęto o 4,8% więcej dzieci w stosunku do poprzedniego roku, czyli blisko 3 700. Liczba przedszkoli nie uległa zmianie, ale 2 placówki w trakcie roku szkolnego wprowadziły się do nowych siedzib. Ponadto w Płocku działało 5 placówek niepublicznych, do których uczęszczało 275 dzieci.

W roku szkolnym 2009/2010 po raz kolejny zmniejszyła się liczba uczniów w szkołach podstawowych, o 2,4% w

stosunku do poprzedniego roku. Gmina prowadziła 16 tego typu placówek, 2 placówki były niepubliczne. W sumie uczęszczało do nich blisko 7 tys. uczniów, w tym 95,7% do szkół publicznych. W omawianym okresie funkcjonowało 11 gimnazjów prowadzonych przez miasto oraz 3 gimnazja niepubliczne. W tego typu szkołach także zmniejszyła się liczba uczniów i wyniosła blisko 4 300. Warto zaznaczyć, iż w publicznych szkołach ponadgimnazjalnych dla młodzieży, uczniowie spoza Płocka stanowią ponad 40% wszystkich uczących się. Na terenie miasta funkcjonują 2 gimnazja



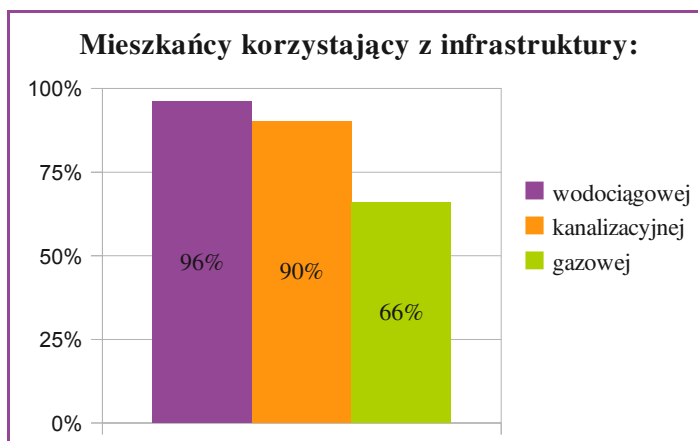
wyłącznie z oddziałami sportowymi. Klasy sportowe tworzone są również w gimnazjach obwodowych. W roku szkolnym 2009/2010 funkcjonowały ogółem 23 tego typu klasy w 4 placówkach.



Miasto Płock jest organem prowadzącym ogólnodostępne publiczne szkoły ponadgimnazjalne dla młodzieży i dorosłych, wśród których można wyróżnić: 6 liceów ogólnokształcących, 4 licea profilowane, 5 techników, 6 zasadniczych szkół zawodowych, 3 technika uzupełniające i 3 szkoły policealne. Samodzielnymi placówkami są jedynie 2 licea ogólnokształcące, pozostałe tworzą zespoły. Ponadto na terenie Płocka funkcjonuje wiele szkół ponadgimnazjalnych prowadzonych przez inne podmioty. Są to zarówno szkoły dla młodzieży, jak i dla dorosłych. Z oferty tego typu placówek skorzystało w sumie blisko 5 400 osób, co stanowi 43,2% ogółu uczniów szkół ponadgimnazjalnych.

Infrastruktura

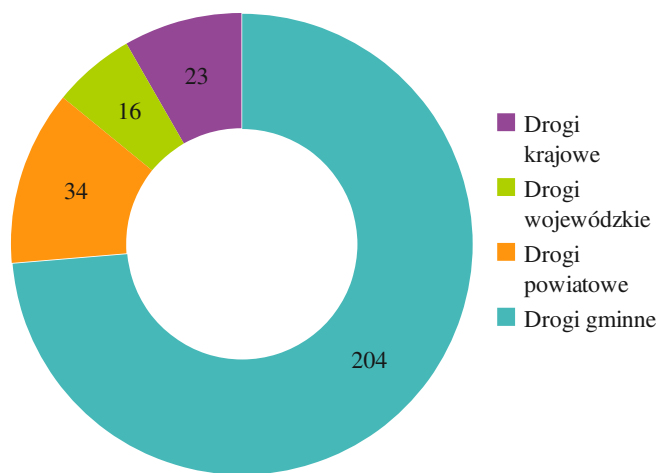
W Płocku podaż w zakresie gospodarki mieszkaniowej kształtowana jest przez spółdzielnie mieszkaniowe, miejskie towarzystwa budownictwa społecznego, developerów oraz bezpośrednio przez ludność. Duży udział w budownictwie mieszkaniowym ma budownictwo indywidualne – na wydanych w 2009 roku 81 pozwoleń na budowę 84 budynków, 76 z nich miało być realizowanych w budownictwie indywidualnym. W ostatnich latach najczęściej mieszkań powstawało na osiedlach: Podolszyce Północ, Podolszyce Południe, Imielnica, Borowiczki, Ciechomice i Radziwie. Budownictwo wielorodzinne rozwijało się głównie na Podolszycach Północ, Zielonym Jarze i Podolszycach Południe. Ponadto w 2009 roku budynki mieszkalne wznoszono przy ulicach: Jachowicza, Padlewskiego, Misjonarskiej, Kazimierza Wielkiego, Kochanowskiego, Powstańców Styczniowych i Strzeleckiej. W sumie w omawianym roku oddano do użytkowania 490 mieszkań, w tym 26,7% z przeznaczeniem na sprzedaż lub wynajem.



Rozwój budownictwa mieszkaniowego, podnoszenie standardów i jakości życia mieszkańców wiąże się z systematyczną modernizacją i rozbudową infrastruktury technicznej. Inwestycje w tym zakresie realizowane są m.in. przez jednostki organizacyjne i spółki z udziałem miasta (np. Wodociągi Płockie Sp. z o.o.).

Od 2003 roku kompleksowo modernizowane jest oświetlenie. W porównaniu z 2008 rokiem liczba punktów świetlnych na terenie miasta zwiększyła się o ponad 400 i wyniosła 12 790.

Drogi według kategorii w kilometrach



W zakresie infrastruktury drogowej w 2009 roku realizowane były takie przedsięwzięcia, jak m.in.: remont ulic Zduńskiej, Mostowej, Gałczyńskiego czy skrzyżowania Piłsudskiego z Otolińską i Jachowicza oraz budowa dróg osiedlowych. W porównaniu z rokiem 2008 przybyło w zakresie dróg gminnych 11,3 km jezdni i 8,3 km chodników.

W 2009 roku zarejestrowanych było w Płocku 113 627 pojazdów mechanicznych, w tym 71,4% stanowiły samochody osobowe. Liczba pojazdów zwiększyła się w ciągu roku o 9 686.

W zakresie zbiorowego transportu pasażerskiego obsługującego miasto Komunikacja Miejska dysponowała 129 autobusami. Długość linii autobusowych w granicach miasta wynosiła łącznie 636 km, liczba przystanków - 675, a prędkość eksploatacyjna - 20,1 km/h. W ciągu roku autobusy miejskie przewiozły w sumie w granicach miasta 16,7 mln pasażerów.

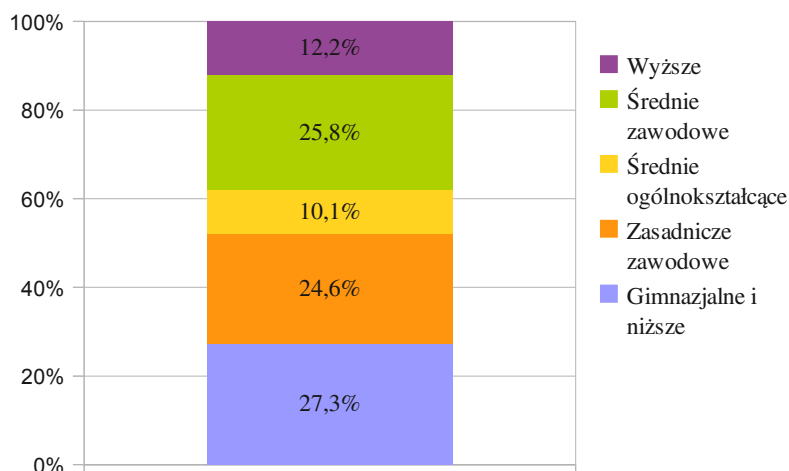
Liczba mieszkańców na:

- ✓ 1 pojazd mechaniczny – 1,1
- ✓ 1 samochód osobowy – 1,6
- ✓ 1 motor – 51,8

Rynek pracy

W 2009 roku, podobnie jak w całej Polsce, zjawiska kryzysowe o charakterze globalnym miały niekorzystny wpływ na rynek pracy. Liczba pracujących w głównym miejscu pracy mieszkańców miasta wyniosła 47 436 i była niższa niż przed rokiem o 4,7%. Przeciętne miesięczne wynagrodzenia brutto rosły wolniej niż rok wcześniej. Ostatecznie ukształtowały się na poziomie 3 980,9 zł, a więc o 4,3% wyższym niż w 2008 roku.

Struktura bezrobotnych według wykształcenia

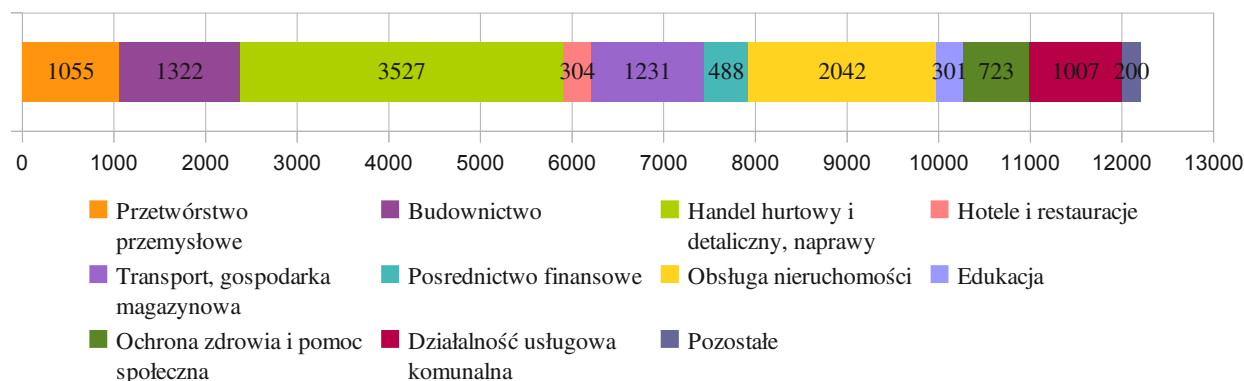


Ograniczeniu zatrudnienia towarzyszył większy niż przed rokiem napływ bezrobotnych. Od początku 2009 roku stopa bezrobocia rejestrowanego stopniowo wzrastała osiągając w grudniu 10,5% (w ujęciu rocznym jest to wzrost o 0,9 pkt. proc.). Wpływ zjawisk kryzysowych okazał się jednak w Płocku mniejszy niż w kraju. Po raz pierwszy stopa bezrobocia w mieście była niższa niż średnia dla Polski - w końcu grudnia różnica wyniosła

1,4 pkt. proc. Utrzymała się natomiast poniżej 10% liczba mieszkańców korzystających z pomocy społecznej (po raz pierwszy w ciągu 10 lat wynik taki odnotowano w 2008 roku). W końcu grudnia 2009 roku w Płocku zarejestrowanych było w rejestrze REGON 12 200 podmiotów

gospodarki narodowej. Zdecydowaną większość, czyli 11 897 (97,5%) ogólnej liczby podmiotów, skupiał sektor prywatny. Wśród podmiotów tego sektora 78,4% stanowiły osoby fizyczne prowadzące działalność gospodarczą. Podmioty sektora publicznego w liczbie 303 stanowiły w Płocku 2,5% zarejestrowanych ogółem. Na przestrzeni lat widoczny jest wzrost liczby stowarzyszeń i fundacji – od 2000 roku prawie dwukrotny – do 330.

Podmioty gospodarki narodowej według rodzajów działalności



Pod względem liczby pracujących w Płocku przeważają podmioty zatrudniające mniej niż 9 pracowników i stanowią 93,2% podmiotów ogółem. Korzystnym zjawiskiem jest wzrost podmiotów większych o liczbie pracujących od 50 do 249 – w grudniu 2009 roku było ich 155.

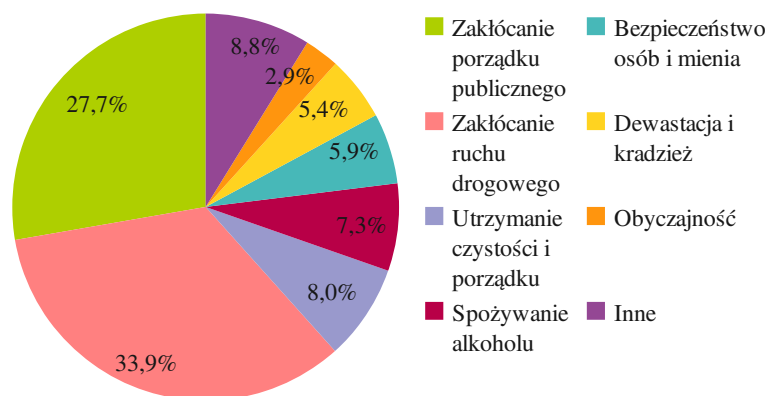
Bezpieczeństwo

W 2009 roku wśród przestępstw dominowały kradzieże, przestępstwa drogowe, kradzieże z włamaniem i przestępstwa gospodarcze. Na poziomie sprzed roku utrzymała się liczba kolizji, których odnotowano w sumie 1 498. Zmalała w stosunku do lat poprzednich liczba wypadków drogowych - do 173. Wzrosła natomiast liczba śmiertelnych ofiar zdarzeń drogowych – z 5 w 2007 roku do 9 w 2009 roku. Głównymi sprawcami wypadków byli kierowcy samochodów osobowych, a główną przyczyną - nieudzielenie pierwszeństwa przejazdu lub przejścia. Wskaźnik dla Płocka wykrywalności sprawców przestępstw stwierdzonych wyniósł 59,4%.

Wskaźnik dla Płocka i powiatu płockiego wykrywalności sprawców przestępstw stwierdzonych – 63,8%, w tym :

- ✓ o charakterze kryminalnym – 50,9%
- ✓ o charakterze gospodarczym – 90,3%
- ✓ drogowych – 98,9%

Struktura interwencji zgłoszonych straży miejskiej



W porównaniu z rokiem 2008 zmalała liczba pożarów – o 8,5%. Większość z nich została zakwalifikowana jako pożary małe, najczęściej powstałe w wyniku nieostrożności osób dorosłych w posługiwaniu się otwartym ogniem. Na poziomie sprzed roku utrzymała się liczba miejscowych zagrożeń i wyniosła 1 646. Spowodowane były one najczęściej niezachowaniem zasad bezpieczeństwa w ruchu środków

transportu i silnym wiatrem. Wciąż odnotowuje się także dużą liczbę fałszywych alarmów. W omawianym roku było ich 109.

Straż Miejska współdziałała na terenie miasta z innymi jednostkami, np. Strażą Pożarną, Pogotowiem i Policją. W 2009 roku były 132 tego typu wspólne akcje. Ponadto strażnicy miejscy w ramach swoich zadań ujawnili blisko 16 tys. wykroczeń.

Nad bezpieczeństwem płocczan czuwają także, dofinansowane z budżetu miasta, dodatkowe patrole policji oraz rozwinięty system miejskiego monitoringu wizyjnego, w ramach którego działało 80 kamer rozmieszczonych w różnych punktach miasta.

Kultura, turystyka, sport

W Płocku, podobnie jak i w całej Polsce, obserwować można stopniowe zmniejszanie się liczby czytelników. Nadal największą grupę stanowią dzieci i młodzież szkolna, a najmniejszą osoby w wieku emerytalnym. Liczba korzystających z bibliotek publicznych jest jednak nadal znacząca, np. Książnica Płocka tylko na terenie Płocka miała zarejestrowanych w 2009 roku ponad 39 tys. czytelników. Badania statystyczne potwierdzają, że coraz więcej osób poszukuje informacji i wiedzy w internecie. W Płocku dostęp do bezpłatnego, bezprzewodowego internetu możliwy jest dzięki Płockiej Bezprzewodowej Sieci Informatycznej PloNET. W ramach projektu na terenie miasta działały 23 infokioski oraz 22 HOT-SPOT-y.

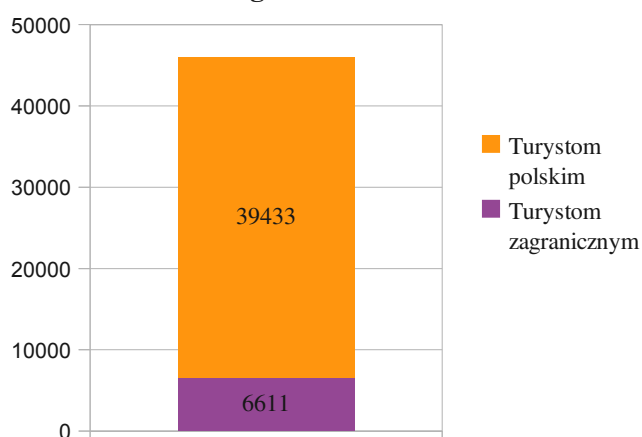
W 2009 roku Muzeum Mazowieckie i Muzeum Diecezjalne odwiedziło łącznie blisko 58 tys. osób, o prawie ponad 10 tys. więcej niż rok wcześniej. Natomiast w

Wybrane wskaźniki dotyczące bibliotek publicznych:

- ✓ ludność na 1 placówkę – 8436
- ✓ czytelnicy na 1000 ludności – 301
- ✓ wypożyczenia książek na 1 czytelnika - 13

Płockiej Galerii Sztuki każdą z 18 wystaw obejrzało średnio 213 osób,. W tym samym czasie Płocka Orkiestra Symfoniczna przygotowała 367 koncertów, w których w sumie uczestniczyło ponad 66 tys. słuchaczy. Były to zarówno koncerty orkiestrowe grane dla szerokiego grona słuchaczy, jak i kameralne z myślą m.in. o edukacji dzieci i młodzieży. Przeciętna frekwencja wyniosła 181 osób. Płocki Ośrodek Kultury i Sztuki przygotował 166 ofert kulturalnych, z których skorzystało blisko 110 tys. osób, a przeciętna frekwencja wyniosła 645.

Noclegi udzielone w turystycznych obiektach zbiorowego zakwaterowania



Turystycznej skorzystało o 15,8% turystów więcej niż rok wcześniej i aż o 148,9% więcej niż w 2006 roku. Z ogólnej liczby 6 989 osób obsłużonych przez CIT 5,6% stanowili turyści zagraniczni.

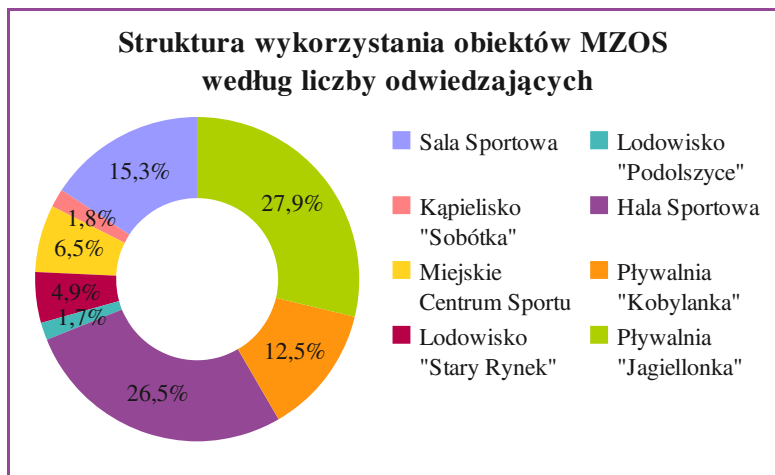
Po zamknięciu kina „Diana”, a następnie „Przedwiośnie” (ostatni seans odbył się w kwietniu 2006 roku) płocczanie czekali ponad dwa lata na seans w kinie stałym. Pod koniec 2008 roku w Galerii Wisła kino z 5 salami na 1010 miejsc uruchomiło Centrum Filmowe Helios. Na otwarcie drugiego kina, w miejscu byłego „Przedwiośnia” płocczanie musieli poczekać do stycznia 2009 roku. NoveKino Przedwiośnie dysponuje 4 salami z łączną liczbą 823 miejsc. Jest zarządzane przez Instytucję Filmową MAX-FILM S.A.

W 2009 roku z usług Centrum Informacji

Według danych GUS w 2009 roku w Płocku zarejestrowanych było 9 turystycznych obiektów zbiorowego zakwaterowania z 606 miejscami noclegowymi. W tych obiektach turystom zagranicznym udzielono 6 611 noclegów, co stanowi 14,4% ogółem udzielonych noclegów.

W Płocku w 2009 roku bez wątpienia obłężenie przechodziły miejskie pływalnie. Odwiedziło je łącznie ponad 185 tys. osób, czyli

o 19,7% więcej niż rok wcześniej. Hala Sportowa w Borowiczkach przyjęła ponad 120 tys. osób. Działające sezonowo dwa lodowiska odwiedziło łącznie ponad 30 tys. łyżwiarzy, a nad kąpieliskiem „Sobótka” odpoczywało blisko 5 tys. osób. Ogółem z obiektów Miejskiego Zespołu Obiektów Sportowych skorzystało blisko 456 tys. osób, czyli o 13% więcej niż w 2008 roku.



Nagrody i ratingi

W 2009 roku Płock znalazł się wśród laureatów kilku konkursów. Oto niektóre z nich.

Dowodem pozytywnego postrzegania miasta w kraju jest wyróżnienie Płocka w 2009 roku Godłem Promocyjnym „Teraz Polska” i umieszczenie wśród najlepszych gmin w Polsce pod względem gospodarności i atrakcyjności dla mieszkańców i przedsiębiorców. Urząd Miasta



Płocka zdobył także główną nagrodę w Konkursie Dobre Praktyki PPP w kategorii „Małe PPP” za koncepcję projektu „Parking wielopoziomowy”. W werdykcie jury podkreślano pragmatyzm, dobre przygotowanie oraz możliwość naśladowania projektu przez inne podmioty publiczne. Płock został również laureatem IV edycji konkursu „Samorząd Przyjazny Przedsiębiorczości” w kategorii gmina miejska - celem konkursu było wyłonienie samorządów, które poprzez ponadprzeciętny, godny naśladowania poziom stwarzają najlepsze warunki do lokowania inwestycji na swoim terenie. Natomiast magazyn „Elle”, patron medialny konkursu Złote Formaty,

przyznał specjalne wyróżnienie dla projektu „Gwiazdy w Wiśle. Baśnie i legendy o Płocku”.

W uznaniu dla wysiłków w propagowaniu idei jedności europejskiej i współpracy z miastami partnerskimi miasto otrzymało w 2004 roku Dyplom Europejski, w 2005 roku - Flagę Honorową, a w 2009 roku - Plakietę Honorową Rady Europy.

W 2009 roku agencja Fitch Ratings utrzymała na poziomie sprzed roku „AA-(pol)” długoterminowy rating krajowy dla Płocka, co zdaniem autorów opracowania odzwierciedla „dobre wyniki operacyjne, mocne wskaźniki spłaty zadłużenia oraz dobrze rozwiniętą gospodarke lokalną”.

***Informację opracowano na podstawie danych „Miejskiego Zeszytu Statystycznego nr 17”**