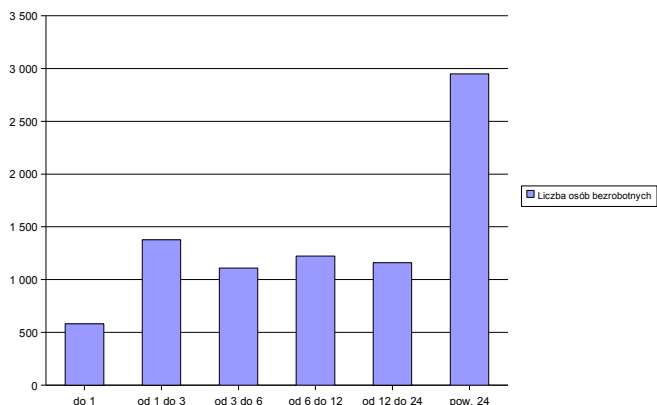


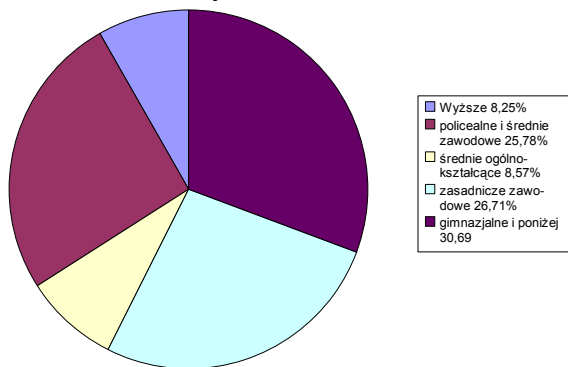
Bezrobotni według czasu pozostawania bez pracy, wieku, poziomu wykształcenia i stażu pracy w mieście Płocku- stan w końcu IV kwartału 2007r.

	Wyszczególnienie	Liczba osób bezrobotnych
Czas pozostawania bez pracy w miesiącach	do 1	582
	od 1 do 3	1 378
	od 3 do 6	1 109
	od 6 do 12	1 222
	od 12 do 24	1 161
	pow. 24	2 949
	razem	8 401
Wiek	18-24	1 188
	25-34	2 388
	35-44	1 733
	45-54	2 279
	55-59	713
	60-64	100
	razem	8 401
Wykształcenie	Wyższe 8,25%	693
	policealne i średnie zawodowe 25,78%	2 166
	średnie ogólnokształcące 8,57%	720
	zasadnicze zawodowe 26,71%	2 244
	gimnazjalne i poniżej 30,69	2 578
	razem	8 401
	Staż pracy ogółem	do 1 roku
od 1 do 5		1 727
od 5 do 10		1 230
od 10 do 20		1 327
od 20 do 30		1 050
30 lat i więcej		198
bez stażu		1 455
razem		8 401

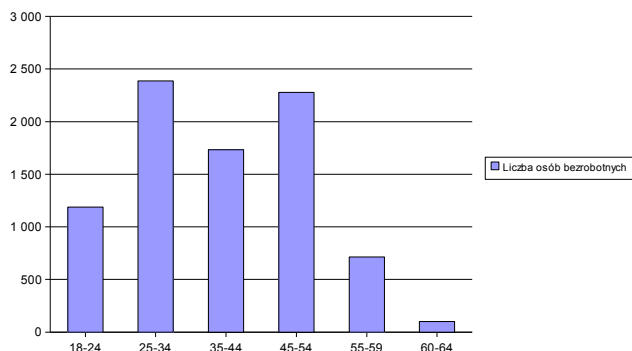
Czas pozostawania bez pracy w miesiącach



Wykształcenie



Wiek



Staż pracy ogółem

