

**UCHWAŁA NR 318/XVIII/2016
RADY MIASTA PŁOCKA**

z dnia 26 kwietnia 2016 r.

w sprawie przyjęcia "Oceny zasobów pomocy społecznej miasta Płocka za 2015 rok".

Na podstawie art. 18 ust. 2 pkt 15 ustawy z dnia 8 marca 1990 roku o samorządzie gminnym (Dz. U. z 2016 r. poz. 446), art. 12 pkt 11, w związku z art. 91 i art. 92 ust. 1 pkt 1 ustawy z dnia 5 czerwca 1998 roku o samorządzie powiatowym (Dz. U. z 2015 r. poz. 1445, ze zm.: Dz. U. z 2015 r. poz. 1045 i poz. 1890) i art. 16a ust. 4 ustawy z dnia 12 marca 2004 roku o pomocy społecznej (Dz. U. z 2015 r. poz. 163, ze zm.: Dz. U. z 2015 r. poz. 693, poz. 1045, poz. 1058, poz. 1240, poz. 1310, poz. 1359, poz. 1607, poz. 1830, Dz. U. z 2016 r. poz. 195) uchwała się co następuje:

§ 1. Przyjmuje się „Ocenę zasobów pomocy społecznej miasta Płocka za 2015 rok” w brzmieniu stanowiącym załącznik do niniejszej uchwały.

§ 2. Wykonanie uchwały powierza się Prezydentowi Miasta Płocka.

§ 3. Uchwała wchodzi w życie z dniem podjęcia.

Przewodniczący Rady Miasta
Płocka

Artur Jaroszewski

Załącznik
do Uchwały Nr 318/XVIII/2016 Rady Miasta Płocka
z dnia 26 kwietnia 2016 roku

Ocena zasobów pomocy społecznej miasta Płocka za 2015 rok

Płock, kwiecień 2016 r.

Zgodnie z art. 16a ustawy o pomocy społecznej z dnia 12 marca 2004 roku (tekst jednolity Dz. U. z 2015 r. poz. 163, ze zm.) jednostki samorządu terytorialnego przygotowują ocenę zasobów pomocy społecznej, które obejmują w szczególności:

- ✓ infrastrukturę,
- ✓ kadre,
- ✓ organizacje pozarządowe,
- ✓ nakłady finansowe na zadania pomocy społecznej bez względu na podmiot finansujący i realizujący.

Ocena zasobów pomocy społecznej powstała w oparciu o analizę lokalnej sytuacji społecznej i demograficznej mieszkańców miasta Płocka i dotyczy osób oraz rodzin korzystających z pomocy społecznej, rodzaju ich problemów, rozkładu ilościowego oraz stanowi wraz z rekomendacjami podstawę do planowania budżetu na 2017 rok.

I. Analiza lokalnej sytuacji społecznej i demograficznej

1. Liczba ludności

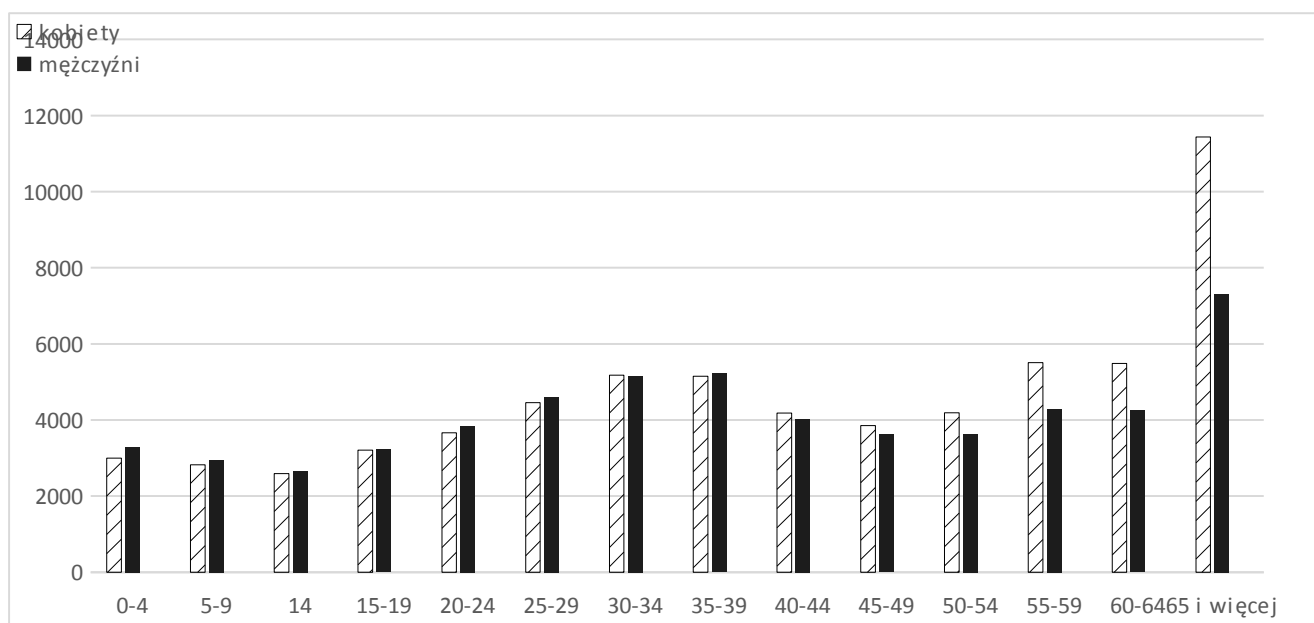
Zgodnie z danymi Głównego Urzędu Statystycznego stan ludności w Płocku na 31.12.2014 roku wynosił 122 276 osób, natomiast w 2015 roku 122 224 osoby.

Powierzchnia Płocka wynosiła 88,05 km². Gęstość zaludnienia w 2015 roku wynosiła 1388 m².

2. Struktura demograficzna ludności

Statystyczny mieszkaniec Płocka w 2013 roku miał 40,2 lat, przy czym przeciętny wiek kobiet (42,7 lata) był o blisko 5 lat wyższy od przeciętnego wieku mężczyzn (38,1 lat). Statystyczny płoczanin w 2013 roku był nieznacznie młodszy od mieszkańca Warszawy (40,5 lat), ale starszy od mieszkańca Radomia (39,8 lat), Ostrołęki (38,6), Siedlec (37,8 lat). Z każdym rokiem ludność Płocka nieznacznie starzeje się. Proces starzenia się ludności jest wynikiem zmniejszania się udziału roczników młodszych i zwiększania się udziału roczników starszych. Poniższy wykres prezentuje strukturę mieszkańców Płocka w 2013 roku.

Wykres 1. Struktura mieszkańców Płocka w 2013 roku, przedziały wiekowe



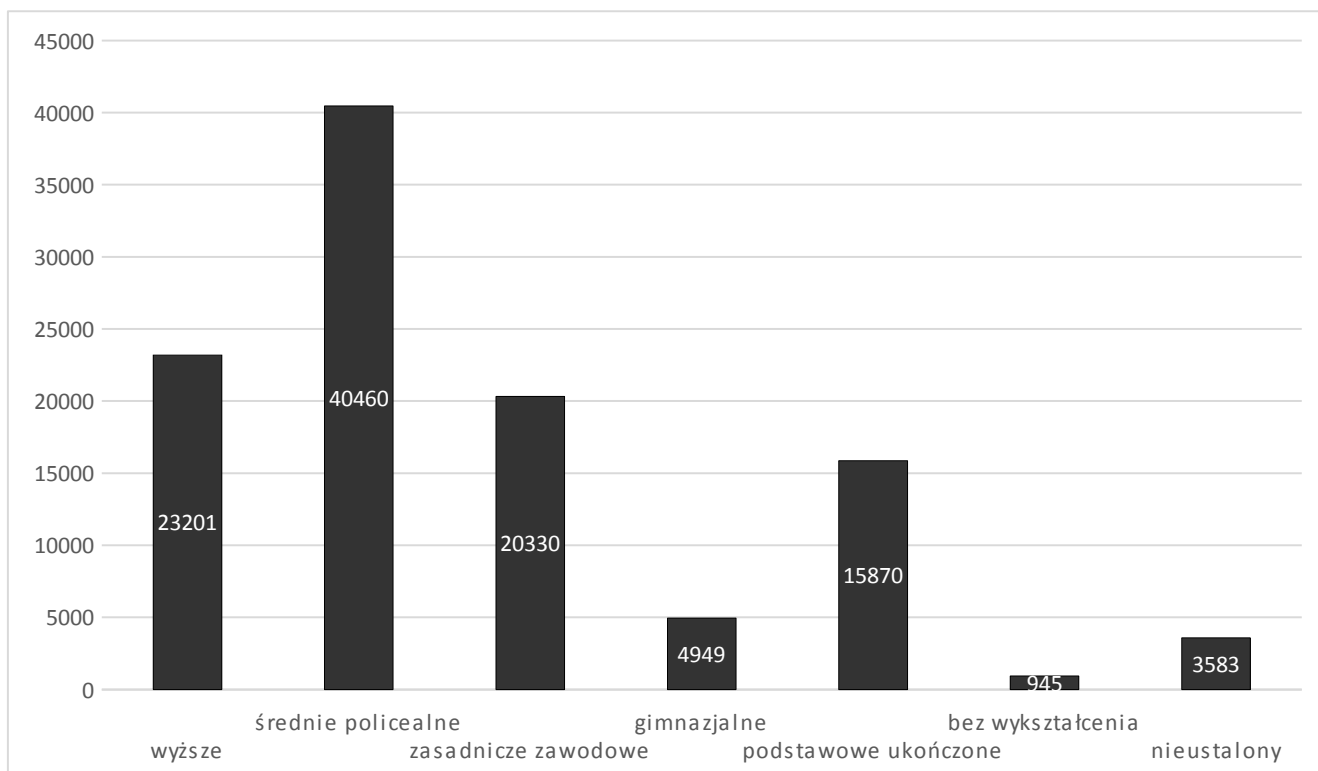
Wykres opracowano w oparciu o dane MUP, GUS

Dysproporcja pomiędzy liczbą mężczyzn, a liczbą kobiet jest coraz większa. Na 100 płoczan przypada 111 płoczanek, natomiast udział liczby dzieci i młodzieży (0-17 lat) w ogólnej liczbie ludności Płocka, w 2013 roku wynosił 17,1 %, podczas gdy w 2000 roku 22,6 % (w Polsce analogicznie 18,2 % - 24,4 %). Najbardziej liczne są roczniki w wieku od 30 do 39 lat i stanowią blisko 17 % ogółu ludności Płocka. Najmniej liczne (poza przedziałami powyżej 70 lat) są roczniki w wieku poniżej 9 lat oraz od 10 do 19 lat, każdy z nich stanowi poniżej 10 % ogółu ludności Płocka.

3. Poziom wykształcenia

Struktura ludności według wykształcenia należy do kategorii danych uzyskiwanych podczas spisów powszechnych ludności. Obecnie dysponujemy danymi Narodowego Spisu Powszechnego Ludności i Mieszkań, który odbył się w 2011 roku. Badaniem poziomu wykształcenia objęte zostały osoby w wieku 13 lat i więcej. Płock charakteryzuje niższy odsetek ludności z wykształceniem wyższym w porównaniu z wykształceniem mieszkańców województwa mazowieckiego (o ponad 2 punkty procentowe, w 2002 roku było to o blisko 5 %) oraz średnim ogólnokształcącym (ponad 1,2 punktu procentowego). Wyższy natomiast w Płocku jest odsetek ludności z wykształceniem średnim i policealnym (ponad 3 punkty procentowe). Kobiety częściej niż mężczyźni mają ukończoną, co najmniej szkołę średnią, natomiast wśród absolwentów zasadniczych szkół zawodowych jest zdecydowanie większy udział mężczyzn niż kobiet (podobnie jak w 2002 roku). Także kobiety częściej niż mężczyźni kończą studia.

Wykres 2. Wykształcenie mieszkańców Płocka



Wykres opracowano w oparciu o dane BDL GUS

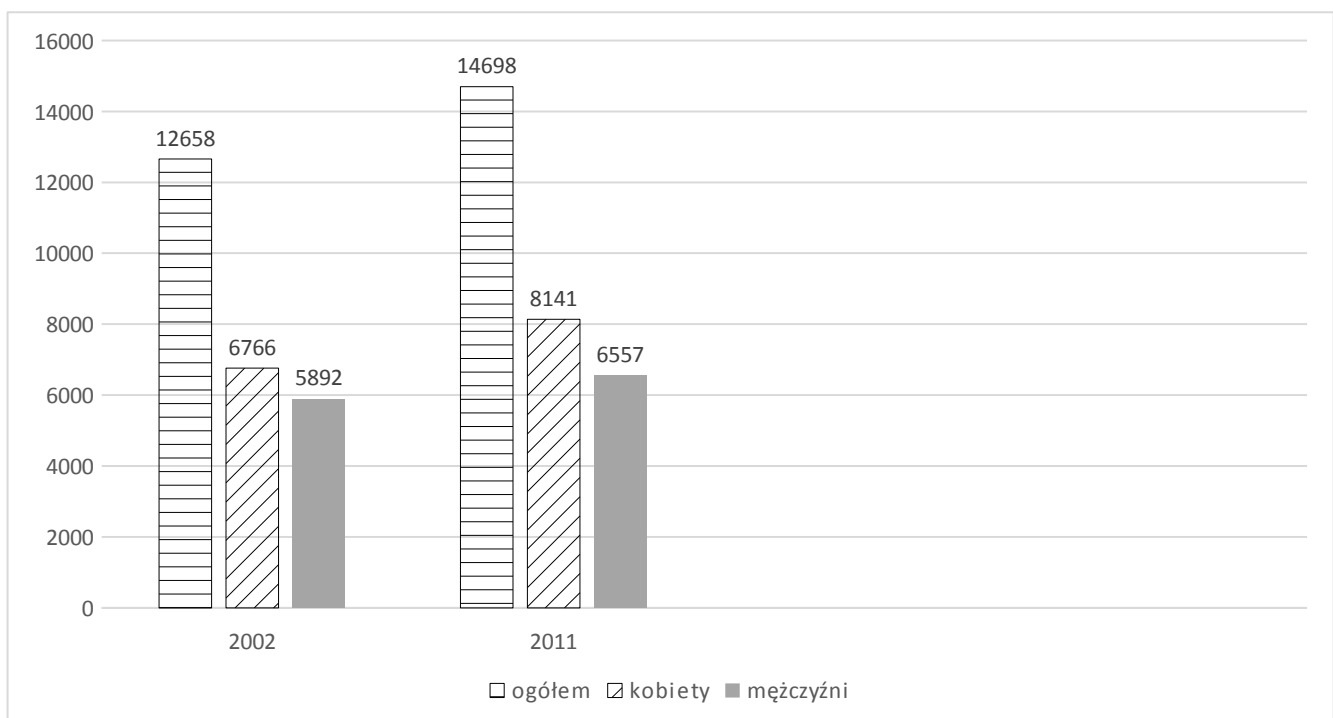
Jak ilustruje powyższy wykres najliczniejszą grupą są mieszkańcy o wykształceniu średnim wynoszącą ponad 40 460 osób, niżej uplasowali się absolwenci szkół wyższych 23 201 osób, poniżej uplasowali się mieszkańcy z wykształceniem zasadniczym zawodowym 20 330 osób, podstawowym 15 870 osób, gimnazjalnym 4 946 osób, bez wykształcenia - 945 osób natomiast 3 583 osoby, które nie zostały ustalone.

4. Osoby niepełnosprawne

Z udostępnionych danych, zebranych podczas Narodowego Spisu Powszechnego Ludności i Mieszkań w 2011 roku, wynika, że wg stanu na 31 marca 2011 roku w Płocku odnotowano 14 698 osób niepełnosprawnych. Dane te można uznać za najbardziej miarodajne ze względu na powszechny charakter badania (badanie pełne).

Zgodnie z zapisami ustawy z dnia 4 marca 2010 roku o narodowym spisie powszechnym ludności i mieszkań w 2011 roku udzielanie odpowiedzi na pytania dotyczące niepełnosprawności odbywało się na zasadzie dobrowolności.

Wykres 3. Osoby niepełnosprawne w Płocku w roku 2002 i w roku 2011



Wykres opracowano w oparciu o dane BDL GUS

Obecnie, podobnie jak w 2002 roku liczba niepełnosprawnych kobiet przewyższa liczbę mężczyzn w stosunku 55,39: 44,61. Z danych Miejskiego Urzędu Pracy w Płocku wynika, że na koniec 2014 roku w mieście Płocku zarejestrowane były 473 osoby niepełnosprawne bezrobotne, w tym - 254 (tj. 53,7 %) niepełnosprawne kobiety. Udział procentowy niepełnosprawnych bezrobotnych w ogólnej liczbie bezrobotnych na koniec grudnia 2014 roku wynosił 6,3%.

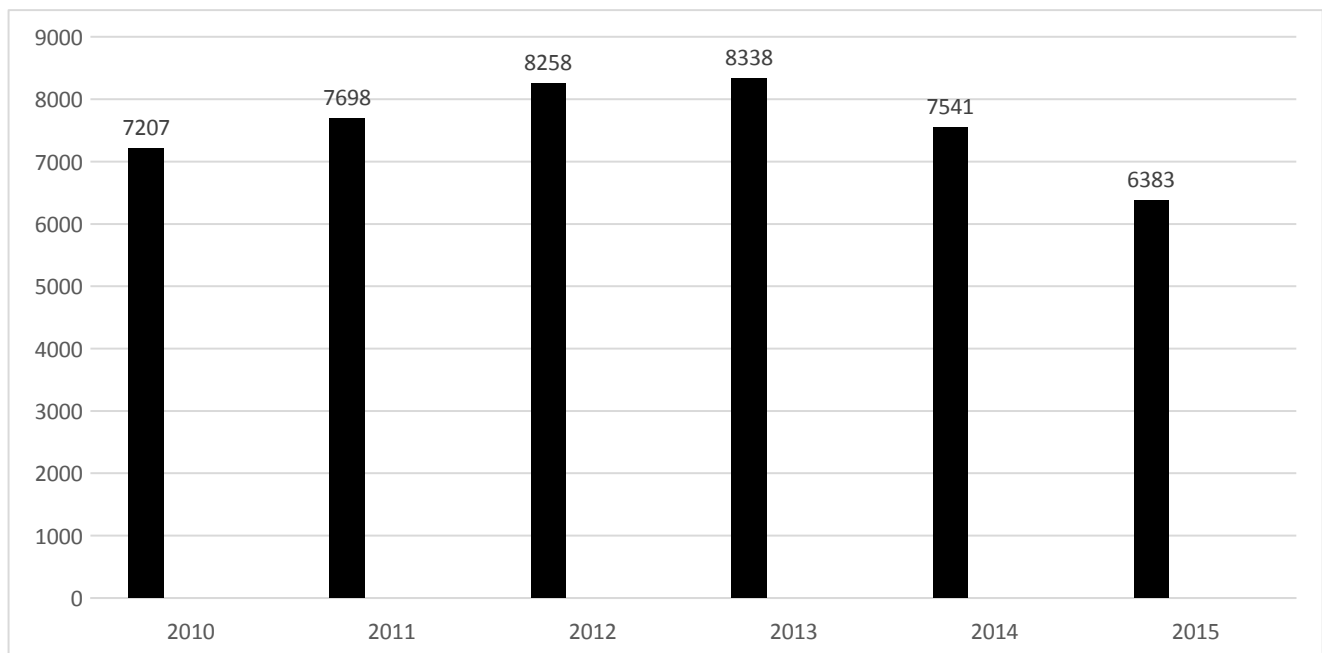
5. Rynek pracy

Stopa bezrobocia na koniec grudnia 2015 w Płocku wyniosła 10,3 %, przy czym wskaźnik dla województwa mazowieckiego wyniósł 8,4 %, kraju 9,8 %. W końcu grudnia 2015 roku liczba osób bezrobotnych wyniosła 6 383 osoby, z czego 56,4% stanowiły kobiety. W tym czasie zanotowano spadek o 1 158 osób w porównaniu z danymi z grudnia 2014 roku (7 541 osób) i wzrost o 68 osób w porównaniu z liczbą bezrobotnych zarejestrowanych w końcu listopada 2015 roku (6 315 osób).

W rejestrze Miejskiego Urzędu Pracy w Płocku, wg. stanu na koniec grudnia 2015 roku, dominowali bezrobotni:

- ✓ bez prawa do zasiłku 5 633 osób (88,25 % ogółu bezrobotnych),
- ✓ w szczególnej sytuacji na rynku pracy 5 479 osób (85,8 % ogółu bezrobotnych),
- ✓ poprzednio pracujący 5 554 osób (87,0 % ogółu bezrobotnych),
- ✓ długotrwale bezrobotni 3 824 osób (59,9 % ogółu bezrobotnych).

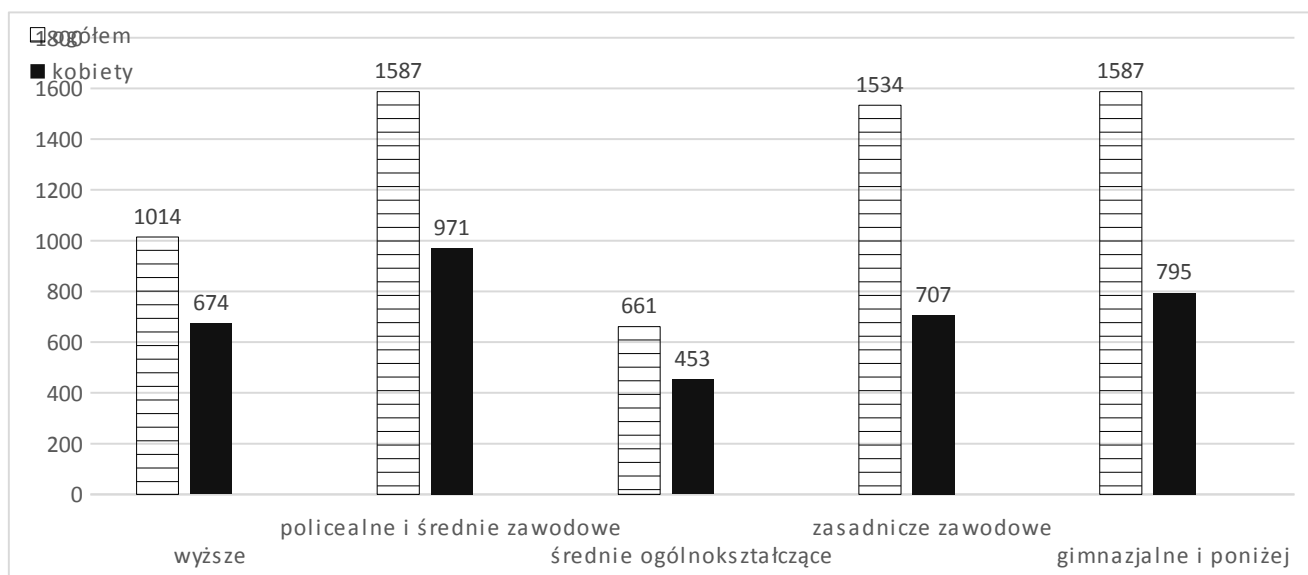
Wykres 4. Liczba mieszkańców Płocka zarejestrowanych w Miejskim Urzędzie Pracy w Płocku w latach 2010 - 2015



Wykres opracowano w oparciu o dane MUP w Płocku

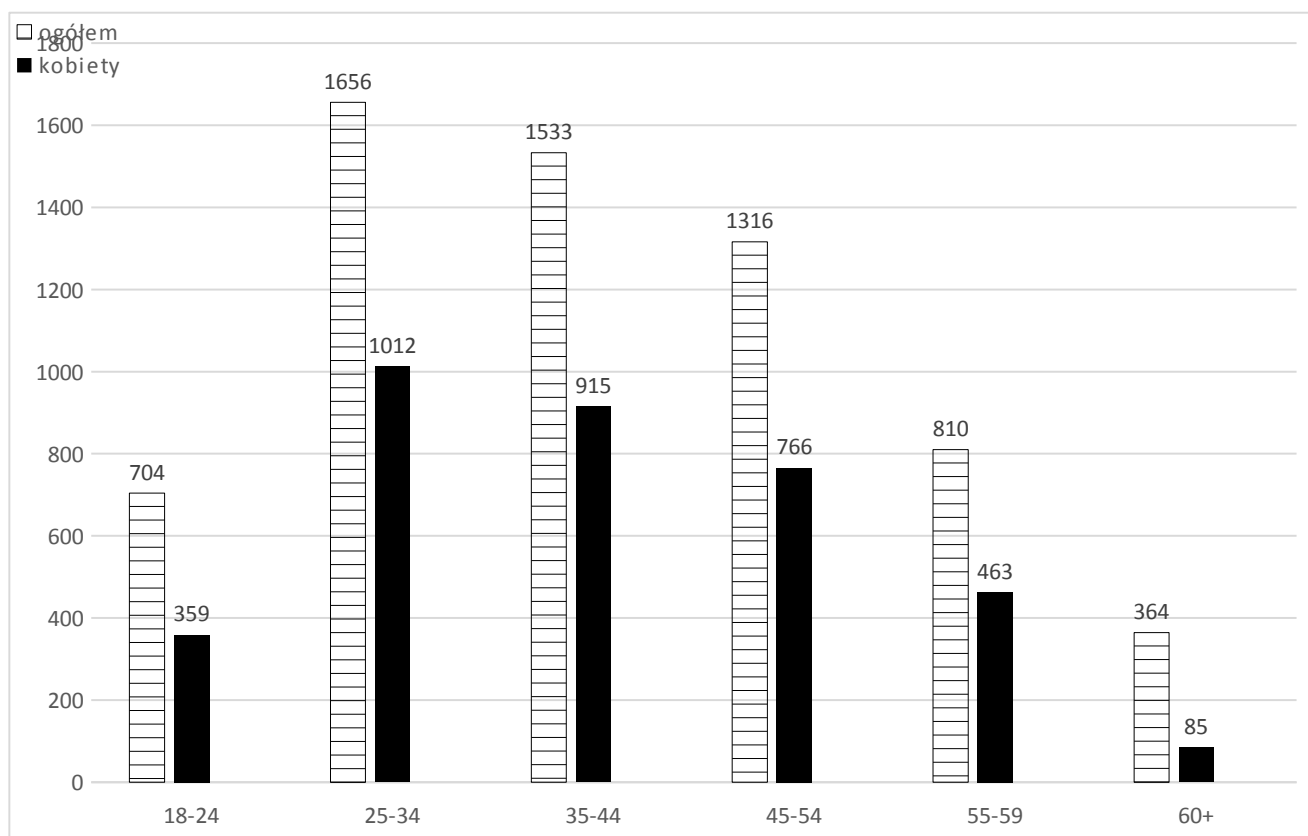
Według danych MUP w Płocku 24,9 % ogółu bezrobotnych zarejestrowanych na koniec 2015 roku stanowiły osoby z wykształceniem gimnazjalnym i poniżej (1 587 osób, w tym 795 kobiet), 24,9 % stanowiły osoby z wykształceniem policealnym i średnim zawodowym (1 587 osób, w tym 971 kobiet), a 24,0% stanowiły osoby z wykształceniem zasadniczym zawodowym (1 534 osoby, w tym 707 kobiet). Osoby z wykształceniem wyższym stanowiły 15,9 % ogółu osób bezrobotnych zarejestrowanych w Miejskim Urzędzie Pracy (1 014 osób, w tym 674 kobiety), zaś osoby z wykształceniem średnim ogólnokształcącym 10,3 % (661 osób, w tym 453 kobiety).

Wykres 5. Wyształcenie osób bezrobotnych w 2015 roku



Wykres opracowano w oparciu o dane MUP w Płocku

Wykres 6. Wiek osób bezrobotnych zarejestrowanych



Wykres opracowano według danych z MUP w Płocku

Porównując grupy wiekowe osób bezrobotnych zarejestrowanych w MUP, wg. stanu na koniec grudnia 2015 roku, podobnie jak w latach poprzednich, można stwierdzić, że najbardziej liczebną grupę bezrobotnych w Płocku stanowią osoby w przedziale wiekowym 25-34 lata (25,9 %) oraz 35-44 lata (24,0%). Liczba osób bezrobotnych powyżej 50 roku życia na koniec 2015 roku wynosiła 1 822 osoby (28,5 %), z czego 50,9 %

stanowiły kobiety (928 osób). Wg. danych MUP w końcu grudnia 2015 roku 59,9 % ogółu zarejestrowanych bezrobotnych stanowiły osoby długotrwale bezrobotne 3 824 osoby (w tym 2 333 kobiety). W roku 2014 osoby długotrwale bezrobotne stanowiły 61,1 % ogółu.

II. Infrastruktura pomocy społecznej

Stan na 31.12.2015 rok

1. Budynek przy ul. Wolskiego 4 w Płocku, główna siedziba MOPS

Budynek użyteczności publicznej, którego właścicielem jest Gmina Miasto Płock, usytuowany na działce o powierzchni 3371 m². Nieruchomość ta składa się z dwóch połączonych ze sobą części.

Budynek A–3 kondygnacyjny, podpiwniczony o powierzchni użytkowej 2063,32 m², wyposażony w instalację elektryczną, centralnego ogrzewania, telefoniczną, alarmową oraz wewnętrzną sieć komputerową z dostępem do internetu, przystosowany do potrzeb osób niepełnosprawnych dzięki zamontowaniu windy dla osób niepełnosprawnych.

W budynku znajdują się następujące pomieszczenia:

- ✓ piwnica, pomieszczenie magazynowe, sala konferencyjna, pokoje terapeutyczne, archiwum zakładowe (w pełni przystosowane do przechowywania dokumentów), warsztat do drobnych napraw, WC,
- ✓ parter, pomieszczenia biurowe, mała sala konferencyjna, pomieszczenie ochrony, WC,
- ✓ I piętro, pomieszczenia biurowe, serwerownia, WC,
- ✓ II piętro, pomieszczenia biurowe, kafejka internetowa, WC.

Budynek B parterowy, bez podpiwniczenia o powierzchni użytkowej 246 m², wyposażony w instalację elektryczną, centralnego ogrzewania, telefoniczną, alarmową oraz wewnętrzną sieć komputerową z dostępem do internetu, przystosowany do potrzeb osób niepełnosprawnych dzięki podjazdowi dla wózków inwalidzkich. W budynku znajdują się pomieszczenia biurowe, dwa gabinety lekarskie, kasy, WC oraz pomieszczenie gospodarcze.

Na wyżej wymienionej działce znajduje się również parking o powierzchni 260 m².

2. Lokale w budynku przy Placu Dąbrowskiego 1 w Płocku, siedziba Działu Świadczeń Rodzinnych i Zespołu Pracy Socjalnej nr 1

Budynek użyteczności publicznej, którego właścicielem jest Skarb Państwa i Gmina Miasto Płock. MOPS dzierżawi pomieszczenia biurowe o powierzchni 449,70 m², wyposażony w instalację elektryczną, centralnego ogrzewania, telefoniczną, alarmową oraz wewnętrzną sieć komputerową z dostępem do internetu. MOPS zajmuje następujące pomieszczenia:

- ✓ I piętro 13 pomieszczeń biurowych, serwerownia, pomieszczenie gospodarcze oraz 2 WC,
- ✓ II piętro 4 pomieszczenia biurowe, pokój do przechowywania akt, WC.

Aktualnie zawarta umowa obowiązuje do dnia 31.12.2016 roku. Budynek nie jest dostosowany do potrzeb osób niepełnosprawnych.

3. Lokal w budynku przy ul. Borowickiej 3 b w Płocku, siedziba 2 pracowników socjalnych Zespołu Pracy Socjalnej nr 1, obsługujących rejon Imielnicy i Borowiczek

Lokal jest własnością NPZOZ „Borowiczki”. Ośrodek wynajmuje 1 pomieszczenie o pow. 17,71 m², z dostępem do WC. Nie jest dostosowany do potrzeb osób niepełnosprawnych.

4. Lokal w budynku przy ul. Padlewskiego 5 w Płocku z siedzibą Zespołu Pracy Socjalnej nr 3

Budynek jest własnością Młodzieżowej Spółdzielni Mieszkaniowej „CHEMIK” w Płocku. Umowa najmu została zawarta na czas nieokreślony. Ośrodek wynajmuje samodzielny lokal o powierzchni 121 m², który składa się z 9 pomieszczeń biurowych, 2 WC. Budynek tylko częściowo jest dostosowany do potrzeb osób niepełnosprawnych.

5. Lokal w budynku Szkoły Podstawowej nr 15 przy ul. Przyszkolnej nr 22 w Płocku z siedzibą pracownika socjalnego Zespołu Pracy Socjalnej nr 3

Lokal użytkowany na podstawie porozumienia dotyczącego nieodpłatnego użyczenia lokalu od Szkoły Podstawowej nr 15. Usytuowany na parterze budynku, o łącznej powierzchni 14,45 m². WC dostępne na terenie szkoły. Ogrzewanie centralne, ciepła i zimna woda. Część parterowa budynku jest dostosowana do potrzeb osób niepełnosprawnych.

6. Budynek przy ul. Mickiewicza 3 w Płocku z siedzibą Środowiskowego Domu Samopomocy

Środowiskowy Dom Samopomocy Typu A – dla osób przewlekle psychicznie chorych mieści się w budynku, którego właścicielem jest Gmina-Miasto Płock. Nieruchomość usytuowana na działce o powierzchni 681 m². Budynek jest parterowy, murowany, o powierzchni użytkowej 179,24 m², bez barier architektonicznych, przystosowany dla osób niepełnosprawnych poruszających się na wózku inwalidzkim. Obiekt wyposażony jest w instalacje: elektryczną, telefoniczną z dostępem do internetu, alarmową, wodno-kanalizacyjną, przeciwpożarową, centralnego ogrzewania oraz instalację gazową w pomieszczeniach kuchennych.

W zajmowanym lokalu znajdują się:

- ✓ szatnia, węzeł cieplny,
- ✓ kuchnia oraz pomieszczenia gospodarcze,
- ✓ pokój biurowy,
- ✓ sale terapeutyczne,
- ✓ sala gimnastyczno-rekreacyjna,
- ✓ 3 sanitariaty, w tym jeden z prysznicem.

Środowiskowy Dom Samopomocy Typu A swoją działalność ukierunkowuje na realizację zadań na rzecz osób dorosłych przewlekle psychicznie chorych, mających trudności z kształtowaniem swoich relacji z otoczeniem poprzez codzienne aktywizowanie, usamodzielnianie i integrację społeczną. Lokal spełnia standardy określone w rozporządzeniu Ministra Pracy i Polityki Społecznej z dnia 9 grudnia 2010 roku w sprawie środowiskowych domów samopomocy.

7. Budynek przy ul. Mickiewicza 5 w Płocku z siedzibą Środowiskowego Domu Samopomocy

Środowiskowy Dom Samopomocy Typu B – dla osób upośledzonych umysłowo mieści się w budynku, którego właścicielem jest Gmina-Miasto Płock. Nieruchomość usytuowana na działce o powierzchni 702 m². Budynek jest parterowy, murowany, o powierzchni użytkowania 121,54 m², bez barier architektonicznych, przystosowany dla osób niepełnosprawnych poruszających się na wózku inwalidzkim. Obiekt wyposażony jest w instalacje: elektryczną, telefoniczną z dostępem do internetu, alarmową, wodno-kanalizacyjną, przeciwpożarową, centralnego ogrzewania z własną kotłownią gazową oraz instalację gazową w pomieszczeniach kuchennych.

W zajmowanym lokalu znajdują się:

- ✓ szatnia, kotłownia gazowa,
- ✓ kuchnia oraz pomieszczenia gospodarcze,
- ✓ pokój biurowy,
- ✓ sale terapeutyczne,
- ✓ pracownia komputerowa,
- ✓ 3 sanitariaty, w tym jeden z prysznicem.

Lokal spełnia standardy określone w rozporządzeniu Ministra Pracy i Polityki Społecznej z dnia 9 grudnia 2010 roku w sprawie środowiskowych domów samopomocy.

8. Budynek przy ul. Mickiewicza 7 a w Płocku z siedzibą Środowiskowego Domu Samopomocy

Środowiskowy Dom Samopomocy Typu B – dla osób upośledzonych umysłowo mieści się w budynku, którego właścicielem jest Gmina-Miasto Płock. Nieruchomość usytuowana na działce o powierzchni 316 m². Budynek jest parterowy, murowany, o powierzchni użytkowania 150,30 m², bez barier architektonicznych,

przystosowany dla osób niepełnosprawnych poruszających się na wózku inwalidzkim. Obiekt wyposażony jest w instalacje: elektryczną, telefoniczną z dostępem do internetu, alarmową, wodno-kanalizacyjną, przeciwpożarową, centralnego ogrzewania z własną kotłownią gazową oraz instalację gazową w pomieszczeniach kuchennych.

W budynku znajdują się:

- ✓ szatnia, kotłownia gazowa,
- ✓ kuchnia wraz z pomieszczeniem gospodarczym,
- ✓ pokoje biurowe,
- ✓ sale terapeutyczne,
- ✓ 2 sanitariaty, w tym jeden z prysznicem.

Budynek spełnia standardy określone w rozporządzeniu Ministra Pracy i Polityki Społecznej z dnia 9 grudnia 2010 roku w sprawie środowiskowych domów samopomocy.

9. Budynek przy ul. Obejście 9 w Płocku, Dom dla Osób Doznających Przemocy w Rodzinie

Budynek użyteczności publicznej, którego właścicielem jest Gmina-Miasto Płock, o powierzchni użytkownika 195,97 m², dwukondygnacyjny z podpiwniczeniem, wyposażony w platformę dla osób niepełnosprawnych, wewnętrzną instalację telefoniczną wraz z dostępem do internetu.

Placówka przeznaczona jest dla osób doświadczających przemocy domowej, zameldowanych na terenie miasta Płocka, które wymagają tymczasowego schronienia w związku ze swoją sytuacją. Placówka zapewnia pobyt do 3 miesięcy.

W budynku znajdują się następujące pomieszczenia:

- ✓ piwnica, garaż, suszarnia, pomieszczenie piecowe, dwa małe magazyny,
- ✓ parter, sypialnia 3-osobowa, świetlica, kuchnia, WC,
- ✓ piętro, dwie sypialnie, WC, pomieszczenie biurowe.

10. Lokal w budynku przy ul. Kolegialnej 43 a w Płocku, Pokój Przyjaznych Przesłuchań

Właścicielem budynku jest Gmina-Miasto Płock. Ośrodek wynajmuje samodzielny lokal o powierzchni 81,28 m², przeznaczony do przesłuchiwania dzieci, będących ofiarami i świadkami przestępstw. Przesłuchania prowadzone są przez Sąd Rejonowy i Okręgowy w Płocku oraz Prokuraturę.

Lokal składa się z pokoju odsłuchu, pokoju przesłuchań, oddzielnego od pokoju odsłuchu lustrem weneckim, pokoju terapeutycznego, poczekalni, WC. Wyposażony jest w komputer, zestaw do nagrywania przesłuchań, niezbędną ilość mebli oraz przyborów ułatwiających przesłuchiwanie dzieci (zabawki, kredki, bloki, kolorowanki).

11. Mieszkania chronione przy ul. Kutrzeby 19 w Płocku

W listopadzie 2014 roku Miejski Ośrodek Pomocy Społecznej w Płocku otrzymał do dyspozycji 28 lokali o łącznej powierzchni użytkowej 1307,75 m² w celu prowadzenia w nich mieszkań chronionych dla osób niepełnosprawnych, wychodzących z bezdomności, starszych, a także dla pełnoletnich wychowanków opuszczających rodziny zastępcze i niektóre typy placówek opiekuńczo-wychowawczych oraz matek z dziećmi, doświadczających przemocy w rodzinie, które z różnych względów nie mogą wrócić do swojego miejsca zamieszkania po pobycie w Domu dla Osób Doznających Przemocy w Rodzinie.

Mieszkania składają się z 1 lub 2 pokoi, kuchni, przedpokoju, WC oraz wyposażone są w instalację wodno-kanalizacyjną, elektryczną, centralne ogrzewanie. Jeden z lokali jest w pełni przystosowany dla potrzeb osób niepełnosprawnych poruszających się na wózku inwalidzkim. Mieszkania zostały wykończone w bardzo wysokim standardzie i częściowo umeblowane przez Ośrodek.

12. Mieszkanie przy ul. Bartniczej 1 m 82 w Płocku

Lokal usytuowany na parterze budynku wielorodzinnego, o powierzchni użytkowej 51,46 m², składający się z 3 pokoi, kuchni, przedpokoju i łazienki. Wyposażony w instalację elektryczną, wodno-kanalizacyjną, centralne ogrzewanie i ciepłą wodę. Mieszkanie to jest przeznaczone dla rodziny repatriantów.

13. Mieszkanie przy ul. Norwida 6/1 w Płocku

Lokal o powierzchni użytkowej 81,01 m² znajdujący się na parterze budynku wielorodzinnego, który jest częściowo przystosowany do potrzeb osób niepełnosprawnych. Mieszkanie składa się z trzech pokoi mieszkalnych, pokoju dziennego, przedpokoju, kuchni z jadalnią, WC. Ponadto do dyspozycji mieszkańców są dwa balkony. Lokal posiada instalację elektryczną, centralnego ogrzewania, gazową w pomieszczeniu kuchennym oraz instalację wodno-kanalizacyjną. Mieszkanie ma zostać przekształcone docelowo na potrzeby świetlicy środowiskowej.

14. Ogrzewalnia dla osób bezdomnych przy ul. Otolińskiej 23 w Płocku

Lokal o powierzchni 40,63 m² usytuowany na parterze w budynku wielorodzinnym. Pomieszczenie posiada WC z prysznicem, osobne wejście i składa się z jednej sali, z której korzystają bezdomni. Ponadto znajduje się tam dyżurka dla pracownika oraz pomieszczenie magazynowe. Sala ogólna wyposażona jest w kącik kuchenny (bez możliwości gotowania ciepłych posiłków) oraz kilka rzędów krzeseł dla osób bezdomnych.

Pomieszczenie jest dostosowane do potrzeb osób niepełnosprawnych poruszających się na wózku inwalidzkim. Ogrzewalnia funkcjonuje w okresie grudzień – marzec, w godzinach: 20.00 – 08.00.

15. Świetlica Środowiskowa nr 1 „Dom Marzeń” ul. Góry 7 w Płocku

Lokal usytuowany w budynku pozostającym własnością PZOZ Spółka z o. o., o powierzchni ok. 50 m². Znajduje się na parterze budynku i składa się z dwóch pomieszczeń użytkowych (sale do zajęć), korytarzyka oraz pomieszczenia WC. W pomieszczeniu znajdującym się w piwnicy, z osobnym wejściem usytuowane jest zaplecze kuchenne. Lokal posiada ogrzewanie centralne (olejowe), wodę zimną oraz ciepłą.

16. Świetlica Środowiskowa nr 4 „Chatka Puchatka” ul. Kwiatka 59 a w Płocku

Lokal wynajmowany od ARS Spółka z o. o., o powierzchni użytkowej 59,59 m². W lokalu są 2 pomieszczenia użytkowe (sale do zajęć), 2 pomieszczenia WC, pomieszczenie zaplecza kuchennego oraz korytarzyk. Lokal posiada ogrzewanie centralne (gazowe), wodę zimną a także ciepłą.

17. Świetlica Środowiskowa nr 5 „Iskierka” ul. Otolińska 23 w Płocku

Lokal wynajmowany od MZGM-TBS Spółka z o. o.. Łączna powierzchnia użytkowa wynosi 57,71 m². W lokalu znajdują się 3 pomieszczenia użytkowe (jedno ciemne), WC oraz korytarzyk, centralne ogrzewanie, ciepła i zimna woda.

18. Ognisko Opiekuńcze „Smyk” ul. Otolińska 23 w Płocku

Lokal wynajmowany od MZGM-TBS Spółka z o. o. Łączna powierzchnia wynosi 96,69 m². Składa się z 3 pomieszczeń użytkowych (jedno ciemne), zaplecza kuchennego, 2 WC oraz korytarzyka. W lokalu jest ogrzewanie centralne, zimna i ciepła woda, znajduje się tam Stołówka Świetlicy Środowiskowej nr 5 oraz Ogniska Opiekuńczego.

19. Świetlica Środowiskowa nr 8 „Promyk” ul. Walecznych 20 w Płocku

Lokal użytkowany na podstawie porozumienia dotyczącego nieodpłatnego użyczenia lokalu od Szkoły Podstawowej nr 23. Usytuowany w części piwnicznej, o łącznej powierzchni 67,27 m². Składa się z pomieszczenia użytkowego oraz zaplecza kuchennego. WC dostępne na terenie szkoły. Ogrzewanie centralne, ciepła i zimna woda.

20. Świetlica Środowiskowa nr 13 „Słoneczny Krąg” ul. Gierzyńskiego 17 w Płocku

Lokal przekazany do dyspozycji MOPS zarządzeniem Prezydenta Miasta Płocka z przeznaczeniem na Świetlicę Środowiskową. Łączna powierzchnia użytkowa 51,9 m². W lokalu znajdują się 1 pomieszczenie użytkowe, 1 zaplecze kuchenne oraz 1 WC i korytarzyk, ogrzewanie centralne, ciepła i zimna woda.

21. Świetlica Środowiskowa nr 9 „Pozytywka” ul. Słodowa 1 m. 121 a w Płocku

Lokal usytuowany na parterze budynku wielorodzinnego, o powierzchni użytkowej 26,63 m², składa się z 1 pokoju, ciemnej kuchni i WC. Wyposażony jest w instalację wodno-kanalizacyjną, elektryczną, centralne ogrzewanie i ciepłą wodę.

22. Lokal w budynku przy ul. Synagoidalnej 9/11 w Płocku, punkt konsultacyjny projektu „Powrót do domu”

Lokal wynajmowany od ARS Spółka z o. o. Łączna powierzchnia użytkowa wynosi 69,96 m². W lokalu znajdują się 2 pomieszczenia użytkowe, zaplecze kuchenne, WC oraz korytarzyk, centralne ogrzewanie, ciepła i zimna woda.

Ponadto Miejski Ośrodek Pomocy Społecznej dysponuje 3 samochodami: Ford Transit (rocznik 2007), przystosowany do przewozu osób niepełnosprawnych w dyspozycji Środowiskowego Domu Samopomocy oraz dwa samochody Dacia Logan (rocznik 2012).

III. Kadra realizująca zadania z zakresu pomocy społecznej

Kadra Miejskiego Ośrodka Pomocy Społecznej w Płocku wg stanu na 31 grudnia 2015 roku:

Ogólna liczba pracowników - 265 osób (239 etatów)

Tabela 1. Kadra kierownicza

Wyszczególnienie	Rok 2015
Ogółem	18
w tym:	
Wykształcenie wyższe	18
Specjalizacja z organizacji pomocy społecznej	15

Tabela 2. Pracownicy administracyjni*

Wyszczególnienie	Rok 2015
Ogółem	102
w tym:	
Wykształcenie wyższe	88
Wykształcenie średnie	14

*w tym pracownicy: Działu Świadczeń Rodzinnych, Działu Świadczeń Socjalnych, Powiatowego Zespołu ds. Orzekania o Niepełnosprawności, Działu Integracji Społecznej, Działu Wsparcia i Rehabilitacji Społecznej, Ośrodka Interwencji Kryzysowej, Działu Pomocy Rodzinie i Dziecku, Środowiskowego Domu Samopomocy, Działu Księgowości, Działu Kadr i Szkoleń, Działu Administracyjnego.

Tabela 3. Pracownicy socjalni – wszystkie komórki organizacyjne

Wyszczególnienie	Rok 2015
Ogółem	82
w tym:	
Wykształcenie wyższe	45
Wykształcenie średnie	37
Specjalizacja, 1-go stopnia w zawodzie	47
Specjalizacja, 2-go stopnia w zawodzie	1
Specjalizacja z organizacji pomocy społecznej	5

Tabela 4. Inni

Wyszczególnienie	Rok 2015
Ogółem	63
w tym:	
Konsultanci - prawnicy	2
Konsultanci - psychologzy	4
Konsultanci - pedagogzy	5
Konsultanci – socjoterapeuci	1
Terapeuci zajęciowi	8
Pielęgniarki, opiekunowie	9
Wychowawcy	15
Asystenci rodziny	8
Obsługa gospodarcza	11

IV. Organizacje pozarządowe realizujące zadania z zakresu pomocy społecznej

Poniżej przedstawione zostały wykazy organizacji pozarządowych, z którymi zawarto umowy na realizację zadań publicznych z zakresu pomocy społecznej w 2015 roku, wybranych w drodze otwartych konkursów ofert (w tym placówki wsparcia dziennego finansowane z dochodów gminy z tytułu wydawania zezwoleń na sprzedaż napojów alkoholowych – Kluby Profilaktyki Środowiskowej).

Realizacja zadań w roku 2015 przez organizacje pozarządowe, które otrzymały dotacje w ramach otwartych konkursów ofert na finansowe wsparcie i powierzenie realizacji zadań publicznych w zakresie pomocy społecznej.

Tabela 5. Pomoc rodzinom i osobom znajdującym się w trudnej sytuacji życiowej oraz wyrównywanie ich szans w ramach pomocy społecznej – zadania wspierane

L.p.	Wnioskodawca/realizator zadania	Tytuł zadania	Kwota dotacji z budżetu miasta Płocka na 2015 rok w zł
1.	Polskie Stowarzyszenie Diabetyków Oddział Powiatowy w Płocku	„Edukacja i prewencja w cukrzycy”	17 000
2.	Mazowieckie Stowarzyszenie Pracy dla Niepełnosprawnych DE FACTO w Płocku	System kompleksowego wsparcia rodzin, mający na celu wyrównanie szans niewidomych dzieci oraz ich rodzin, aby nie dziedziczyły one życia na koszt pomocy społecznej	20 000
3.	Fundacja PANACEUM w Płocku	Wypożyczalnia sprzętu rehabilitacyjnego, ortopedycznego i terapeutycznego – działania socjalno-pomocowe na rzecz dzieci, młodzieży, osób dorosłych i seniorów oraz na rzecz osób niepełnosprawnych i ich rodzin i wyrównywanie szans ich funkcjonowania w społeczeństwie	25 000
4.	Fundacja PANACEUM w Płocku	„Wszystkie drogi prowadzą do ludzi”. Antoine de Saint-Exupery integracja osób niepełnosprawnych z terenu miasta Płocka poprzez aktywny udział w życiu społeczno-kulturalnym	10 000
5.	Stowarzyszenie Hospicyjno-Paliatywne HOSPICJUM PŁOCKIE pod wezw. św. Urszuli Ledóchowskiej w Płocku	Udzielanie pomocy i wsparcia osobom chorym w stanach terminalnych i ich rodzinom	32 000
6.	Stowarzyszenie Sclerosis Multiplex w Płocku	Rehabilitacja i integracja osób chorych na SM	32 000

7.	Stowarzyszenie Na Rzecz Osób z Autyzmem „Odzyskać Więzi”	Od diagnozy do terapii – udzielanie pomocy i wsparcia terapeutycznego dzieciom niepełnosprawnym, w tym z autyzmem	39 000
8.	Polski Związek Emerytów, Rencistów i Inwalidów Zarząd Okręgowy w Płocku	Organizowanie wczasów w Ogrodzie Działkowym dla emerytów i rencistów	12 000
9.	Katolickie Stowarzyszenie Pomocy im. św. Brata Alberta w Płocku	Dom Dziennego Pobytu „Ciepła Izba”	22 000
10.	Katolickie Stowarzyszenie Pomocy im. św. Brata Alberta w Płocku	Punkt Dożywiania „Kromka Chleba”	27 960
11.	Stowarzyszenie Pomocy Dzieciom Niepełnosprawnym i ich Rodzinom „Silni Razem” Polski Związek Głuchych Oddział Mazowiecki w Warszawie oferta wspólna	Terenowy Ośrodek Rehabilitacji i Wsparcia Społecznego Osób Niepełnosprawnych	20 000
12.	Stowarzyszenie „Pomocna Dłoń” przy Specjalnym Ośrodku Szkolno-Wychowawczym nr 2	Ośrodek Wsparcia dla Osób Niepełnosprawnych Intelktualnie i ich rodzin	38 640
13.	Stowarzyszenie Pomocy Osobom z Niepełnosprawnością Umysłową JESTEM	„Daj mi szansę” – wsparcie dzieci niepełnosprawnych poprzez terapię i ich rodzin	45 000
14.	Płockie Stowarzyszenie Amazonki	Więcej wiedzy, więcej zdrowia, więcej życia	6 400
15.	Caritas Diecezji Płockiej	Prowadzenie terapii i rehabilitacji dla podopiecznych Domu Dziennego Pobytu i Terapii dla Chorych z Chorobą Alzheimera	58 000
16.	Caritas Diecezji Płockiej	Udzielanie pomocy i wsparcia osobom chorym w stanach terminalnych i ich rodzinom	30 000
17.	Caritas Diecezji Płockiej	Wsparcie osób bezdomnych i innych najuboższych mieszkańców z terenu miasta Płocka niekorzystających z instytucjonalnych form pomocy w zakresie dożywiania w roku 2015	33 000
18.	Polski Komitet Pomocy Społecznej w Płocku	Kontynuowanie partnerstwa na rzecz pomocy osobom w wieku 50 + oraz realizacja działań socjalno-pomocowych na rzecz poprawy jakości życia osób w wieku 50 +, seniorów oraz osób niepełnosprawnych zagrożonych wykluczeniem społecznym	36 000
RAZEM:			504 000

Tabela 6. Organizacja i świadczenie usług opiekuńczych dla osób chorych i niepełnosprawnych zadanie powierzone

L.p.	Wnioskodawca/ realizator zadania	Tytuł zadania	Kwota dotacji z budżetu miasta Płocka na 2015 rok w zł
1.	Fundacja Agencji Służby Społecznej	Organizowanie i świadczenie usług opiekuńczych, w tym specjalistycznych w miejscu zamieszkania z wyłączeniem specjalistycznych usług opiekuńczych dla osób z zaburzeniami psychicznymi	1 225 000
2.	Polski Komitet Pomocy Społecznej	Organizowanie i świadczenie usług opiekuńczych, w tym specjalistycznych w miejscu zamieszkania z wyłączeniem specjalistycznych usług opiekuńczych dla osób z zaburzeniami psychicznymi	1 050 000
3.	Polski Czerwony Krzyż Zarząd Główny	Organizowanie i świadczenie usług opiekuńczych, w tym specjalistycznych w miejscu zamieszkania z wyłączeniem specjalistycznych usług opiekuńczych dla osób z zaburzeniami psychicznymi	1 225 000
RAZEM:			3 500 000

Tabela 7. Wykaz organizacji pozarządowych, którym powierzono organizację i prowadzenie placówek wsparcia dziennego (świetlic miejskich) na terenie miasta Płocka w ramach otwartego konkursu ofert na realizację zadania publicznego polegającego na organizacji i prowadzeniu w latach 2015 - 2017 terenie Płocka świetlic miejskich

l.p.	Wnioskodawca realizator zadania	Nazwa zadania	Wysokość dotacji z budżetów miasta Płocka na lata 2015 – 2017 w zł			
			2015	2016	2017	Razem
1.	Chorągiew Mazowiecka Związku Harcerstwa Polskiego	Prowadzenie Świetlicy Miejskiej nr 10 „Przytulisko”	107 000	111 000	114 000	332 000
2.	Parafia Rzymsko-Katolicka p. w. św. Benedykta	Organizacja i prowadzenie na terenie Płocka Świetlicy Miejskiej nr 2	135 000	140 000	144 000	419 000
3.	Polski Czerwony Krzyż Zarząd Główny	Organizacja i prowadzenie na terenie Płocka Świetlicy Miejskiej „Pszczółki”	97 000	101 000	104 000	302 000
4.	Polski Czerwony Krzyż Zarząd Główny	Organizacja i prowadzenie Ośrodka wsparcia dla dzieci, młodzieży i dorosłych „Promyczek”	125 000	130 000	134 000	389 000
5.	Towarzystwo Przyjaciół Dzieci Zarząd Mazowieckiego Oddziału Wojewódzkiego	Prowadzenie na terenie miasta Płocka Świetlicy Miejskiej nr 3 „Mali Czarodzieje”	125 000	130 000	134 000	389 000
6.	Katolickie Stowarzyszenie Pomocy im. św. Brata Alberta	Prowadzenie Świetlicy Miejskiej nr 11 „Oaza”	121 000	125 000	128 000	374 000
RAZEM:			710 000	737 000	758 000	2 205 000

Tabela 8. Wykaz organizacji pozarządowych, którym powierzono organizację i prowadzenie klubów profilaktyki środowiskowej dla dzieci lub młodzieży na terenie miasta Płocka w ramach otwartego konkursu ofert na realizację zadań publicznych w zakresie przeciwdziałania uzależnieniom i patologiom społecznym oraz ochrony i promocji zdrowia w latach 2011 - 2015 oraz II otwartego konkursu ofert na realizację zadań publicznych w zakresie przeciwdziałania uzależnieniom i patologiom społecznym w latach 2014 – 2016

l.p.	Wnioskodawca realizator zadania	Nazwa zadania	Wysokość dotacji z budżetów miasta Płocka na lata 2011 – 2015 w zł					
			2011	2012	2013	2014	2015	Razem
1.	Zarząd Miejski TPD w Płocku	Organizacja i prowadzenie Klubu Profilaktyki Środowiskowej „Przyjaciel Dziecka”	91 000	107 000	111 000	116 000	119 000	544 000
2.	Parafia św. Stanisława Kostki w Płocku	Organizacja i prowadzenie Klubu Profilaktyki Środowiskowej „Nasz Domek”	88 000	102 000	105 000	109 000	112 000	516 000
3.	Chorągiew Mazowiecka ZHP w Płocku	Organizacja i prowadzenie Klubu Profilaktyki Środowiskowej „Przyjaciele”	89 000	100 000	103 000	105 000	110 000	507 000
4.	Stowarzyszenie Pomocy Dzieciom i Młodzieży KAI KAIROS w Płocku	Organizacja i prowadzenie Klubu Profilaktyki Środowiskowej „Szuflada”	104 000	113 000	117 000	120 000	125 000	579 000
5.	Parafia Ducha Świętego w Płocku	Organizacja i prowadzenie Klubu Profilaktyki Środowiskowej „Skarpiak” -	90 000	106 000	108 000	112 000	115 000	531 000
6.	Parafia św. Benedykta w Płocku	Organizacja i prowadzenie Klubu Profilaktyki Środowiskowej „AMICUS”	82 000	94 000	97 000	101 000	104 000	478 000
7.	Katolickie	Organizacja i prowadzenie Klubu	86 000	102 000	106 000	80 000	85 000	459 000

	Stowarzyszenie Pomocy im. św. Brata Alberta w Płocku	Profilaktyki Środowiskowej „Nasz Krąg”						
8.	Fundacja Na Horyzoncie w Płocku	Organizacja i prowadzenie Klubu Profilaktyki Środowiskowej „Latający Kufer”	74 000	63 000	67 000	105 000	110 000	419 000
RAZEM:			704 000	787 000	814 000	848 000	880 000	4 033 000

**V. Nakłady finansowe na zadania pomocy społecznej realizowane
przez Miejski Ośrodek Pomocy Społecznej w Płocku**

Tabela 9. Środki finansowe przeznaczone na zadania z pomocy społecznej w 2015 roku

Dział	Rozdział	Rodzaj środków	Nazwa rozdziału	Opis szczegółowy	Kwota
801	80195	Własne gminy	Program na rzecz społeczności romskiej	Koszt pobytu w przedszkolu i zatrudnienie asystenta romskiego	14.600,00
801	80195	Dotacja celowa	Program na rzecz społeczności romskiej	Koszt pobytu w przedszkolu i zatrudnienie asystenta romskiego	22.655,00
851	85153	Własne gminy	Przeciwdziałanie narkomanii	Program na rzecz przeciwdziałania narkomanii	56.000,00
851	85154	Własne gminy	Przeciwdziałanie alkoholizmowi	Programy na rzecz przeciwdziałania alkoholizmowi	102.276,00
852	85201	Własne powiatu	Placówki opiekuńczo-wychowawcze	Pomoc dla wychowanków opuszczających placówki	185.644,00
852	85202	Własne gminy	Domy pomocy społecznej	Koszt pobytu mieszkańców Płocka w dps. na terenie innych powiatów	2.552.537,00
852	85203	Dotacja celowa	Ośrodki wsparcia	Utrzymanie środowiskowych domów samopomocy	880.915,00
852	85204	Własne powiatu	Rodziny zastępcze	Pomoc dzieciom umieszczonym w rodzinach zastępczych	2.170.000,00
852	85204	Porozumienia	Rodziny zastępcze	Pomoc dzieciom umieszczonym w rodzinach zastępczych	106.529,00
852	85205	Własne gminy	Przeciwdziałanie przemocy w rodzinie	Pomoc ofiarom przemocy	115.369,00
852	85206	Własne gminy	Asystent rodziny	Wspieranie rodzin	284.083,00
852	85206	Dotacja celowa	Asystent rodziny	Wspieranie rodzin	97.715,00
852	85212	Dotacja celowa	Świadczenia rodzinne,	Świadczenia rodzinne	30.578.561,00

			fundusz alimentacyjny oraz składki na ubezpieczenia emerytalne i rentowe	i fundusz alimentacyjny	
852	85212	Własne gminy	Świadczenia rodzinne i fundusz alimentacyjny	Dofinansowanie kosztów obsługi zadania	20.000,00
852	85213	Dotacja celowa	Składki na ubezpieczenia zdrowotne	Składki od świadczeń pielęgnacyjnych	105.050,00
852	85213	Dotacja celowa	Składki na ubezpieczenia zdrowotne	Składki od zasiłków stałych	397.000,00
852	85213	Własne gminy	Składki na ubezpieczenia zdrowotne	Składki od zasiłków stałych	2.448,00
852	85214	Własne gminy	Zasiłki i pomoc w naturze	Świadczenia z pomocy społecznej	3.647.341,00
852	85214	Dotacja celowa	Zasiłki i pomoc w naturze	Świadczenia z pomocy społecznej	1.174.717,00
852	85216	Dotacja celowa	Zasiłki stałe	Zasiłki stałe	4.344.000,00
852	85216	Własne gminy	Zasiłki stałe	Zasiłki stałe	103.305,00
852	85219	Dotacja celowa	Wynagrodzenie za sprawowanie opieki	Wynagrodzenie za sprawowanie opieki	683,00
852	85219	Własne gminy	Ośrodki Pomocy Społecznej	Utrzymanie ośrodka pomocy społecznej	6.578.226,00
852	85219	Własne gminy	Ośrodki Pomocy Społecznej	Utrzymanie ZPS	3.231.305,00
852	85219	Dotacja celowa	Ośrodki Pomocy Społecznej	Utrzymanie ZPS	1.633.564,00
852	85220	Własne powiatu	Jednostki specjalistycznego poradnictwa, mieszkania chronione, OIK	Utrzymanie OIK i mieszkań chronionych	1.093.729,00
852	85220	Dotacja celowa	Mieszkania chronione, OIK	Utrzymanie OIK i mieszkań chronionych	2.874,00
852	85228	Dotacja celowa	Usługi opiekuńcze i specjalistyczne usługi opiekuńcze	Usługi specjalistyczne	310.000,00
852	85295	Własne gminy	Pozostała działalność	Świetlice środowiskowe	1.009.319,00
852	85295	Własne gminy	Pozostała działalność	Ogrzewalnia	35.843,00

852	85295	Dotacja celowa	Pozostała działalność	Program „Pomoc państwa w zakresie dożywiania”	1.665.920,00
852	85295	Własne gminy	Pozostała działalność	Program „Pomoc państwa w zakresie dożywiania”	1.272.272,00
852	85295	Własne gminy	Pozostała działalność	Prace społeczno-użyteczne	103.656,00
852	85295	Dotacja celowa	Pozostała działalność	Świadczenia dla osób uprawnionych	3.502,00
853	85321	Dotacja celowa	Zespół ds. orzekania	Orzekanie do celów nie rentowych	303.000,00
853	85321	Własne powiatu	Zespół ds. orzekania	Wydawanie legitymacji	10.000,00
853	85321	Porozumienia	Zespół ds. orzekania	Orzekanie do celów nie rentowych	218.000,00
853	85321	Porozumienia	Zespół ds. orzekania	Wydawanie legitymacji	3.000,00
853	85324	Dotacja PFRON	PFRON	Ośrodek Rehabilitacji Zawodowej i Społecznej	82.411,00
853	85324	Własne powiatu	PFRON	Ośrodek Rehabilitacji Zawodowej i Społecznej	292.703,00
			OGÓLEM		64.820.506,00

Tabela 10. Instytucje Pomocy Społecznej w Płocku na 31.12.2015 roku

Wyszczególnienie	2015 rok
Ośrodek Pomocy Społecznej	
Liczba jednostek organizacyjnych	1
Liczba osób, którym udzielono pomocy – decyzją administracyjną	5 753
Dom Pomocy Społecznej	
Liczba jednostek organizacyjnych	1
Liczba miejsc	80
Liczba osób korzystających	80

Środowiskowy Dom Samopomocy	
Liczba jednostek organizacyjnych	1
Liczba miejsc	55
Liczba osób korzystających	59
Noclegownie, schroniska, domy dla bezdomnych	
Liczba jednostek organizacyjnych	2
Liczba miejsc	70
Liczba osób korzystających	129
Mieszkania chronione	
Liczba jednostek organizacyjnych	28
Liczba miejsc	96
Liczba osób korzystających	54
Ośrodek Interwencji Kryzysowej	
Liczba jednostek organizacyjnych	1
Liczba miejsc w Domu dla Osób Doznających Przemocy w Rodzinie	8
Liczba osób przebywających w Domu dla Osób Doznających Przemocy w Rodzinie	16
Liczba osób korzystających z OIK	926
Placówki opiekuńczo-wychowawcze	
Liczba jednostek organizacyjnych	6
Liczba miejsc	85
Liczba osób korzystających	116
Ośrodek Rodzinnej Pieczy Zastępczej	
Liczba jednostek organizacyjnych	1
Liczba osób korzystających	300
Placówki wsparcia dziennego	
Liczba jednostek organizacyjnych	21
Liczba osób korzystających	533
Warsztaty Terapii Zajęciowej	
Liczba jednostek organizacyjnych	6
Liczba osób korzystających	125

VI. Ocena zasobów pomocy społecznej wraz z rekomendacjami na kolejne lata.

W związku z rekomendacjami z ubiegłych lat Miejski Ośrodek Pomocy Społecznej w Płocku wdrożył:

1. Zmianę siedziby Środowiskowego Domu Samopomocy.

Miejski Ośrodek Pomocy Społecznej otrzymał w trwały zarząd budynek przy ul. Mickiewicza 5 w Płocku z przeznaczeniem na siedzibę ŚDS. Po wykonaniu remontu kapitalnego, sfinansowanego przez Wojewodę Mazowieckiego, w styczniu 2015 roku został on zasiedlony przez podopiecznych ŚDS, którzy korzystali do tej pory z lokalu przy ul. Reja 15. Jednocześnie w 2015 roku ośrodek rozpoczął starania o pozyskanie kolejnego budynku przy ul. Mickiewicza 7 celem rozszerzenia działalności ŚDS. Decyzją Prezydenta Miasta Płocka budynek ten został przekazany do dyspozycji Ośrodka w lipcu 2015 roku, wyremontowany ze środków Wojewody Mazowieckiego i zasiedlony przez nowych podopiecznych ŚDS w grudniu 2015 roku. Wszystkie lokale zajmowane obecnie przez Środowiskowy Dom Samopomocy spełniają obecnie standardy określone rozporządzeniem w sprawie środowiskowych domów samopomocy

2. Została wybudowana winda dla osób niepełnosprawnych w budynku MOPS przy ul. Wolskiego 4.

W 2015 roku Ośrodek pozyskał z Państwowego Funduszu Rehabilitacji Osób Niepełnosprawnych środki na wymianę platformy dla osób niepełnosprawnych na windę osobową oraz dostosowanie parteru budynku głównego do potrzeb osób niepełnosprawnych w tym niedowidzących i niewidomych. Realizacja zadania została w części sfinansowana również ze środków budżetu Miasta Płocka.

3. Został uruchomiony system monitoringu wizyjnego w budynku MOPS przy ul. Wolskiego 4.

W latach 2014 – 2015 zainstalowano w Ośrodku 6 kamer zewnętrznych i 10 wewnętrznych. W 2015 roku wynajęto firmę ochroniarską, której pracownicy mają obowiązek ochrony budynku i osób w nim przebywających, przy wykorzystaniu systemu monitoringu wizyjnego. Działanie to ma na celu podniesienie bezpieczeństwa pracowników oraz ochronę mienia Ośrodka.

4. Utworzono Ogrzewalnię dla Osób Bezdomnych w budynku przy ul. Otolińskiej 23.

W listopadzie 2014 roku MOPS otrzymał środki z budżetu Miasta Płocka na utworzenie placówki tymczasowego pobytu dla osób bezdomnych. Ogrzewalnia została utworzona w lokalu pozostającym w zasobach Ośrodka. Ogrzewalnia działa w okresie zimowym, w godzinach 20.00 – 08.00.

5. Miejski Ośrodek Pomocy Społecznej otrzymał do dyspozycji 28 lokali w budynku wielorodzinnym przy ul. Kutrzeby 19 z przeznaczeniem na mieszkania chronione. Jedno z nich jest całkowicie przystosowane dla potrzeb osób niepełnosprawnych poruszających się na wózku inwalidzkim.

Podczas planowania budżetu na zadania z zakresu polityki społecznej na kolejne lata należy wziąć pod uwagę poniższe zagadnienia:

1. Potrzebę zwiększania środków finansowych na zadania w zakresie:

- ✓ bieżącej działalności Miejskiego Ośrodka Pomocy Społecznej w Płocku (min.: wzrost wynagrodzeń pracowników, szkolenia i doskonalenie umiejętności pracowników).

2. Utworzenie Centrum Wspierania Rodziny – w ramach projektu współfinansowanego ze środków Unii Europejskiej.

3. Rozwijanie idei streetworkingu.

4. Kontynuacja realizacji zadań wynikających z ustawy z dnia 9 czerwca 2011 roku o wspieraniu rodziny i systemie pieczy zastępczej:

- ✓ dalszy rozwój rodzinnej pieczy zastępczej poprzez tworzenie kolejnych rodzin zastępczych zawodowych,
- ✓ zwiększenie miejsc w świetlicach środowiskowych, szczególnie na osiedlu Dobrzyńska.

5. Poprawę infrastruktury pomocy społecznej:

- ✓ utworzenie Centrum Aktywności Seniora,
- ✓ utworzenie domu dziennego pobytu dla osób w podeszłym wieku,
- ✓ remont instalacji wodno-kanalizacyjnej w budynku MOPS, ul. Wolskiego 4,
- ✓ remont – dostosowanie pierwszego oraz drugiego piętra siedziby Miejskiego Ośrodka Pomocy Społecznej w Płocku ul. Wolskiego 4, do potrzeb osób niepełnosprawnych (nie dowidzących i niewidomych),
- ✓ zakup busa do przewozu osób niepełnosprawnych na potrzeby Środowiskowego Domu Samopomocy z udziałem środków PFRON,
- ✓ pozyskanie nowych lokali dla Zespołu Pracy Socjalnej nr 1 (dotychczasowa siedziba nie jest dostosowana do potrzeb osób niepełnosprawnych), w szczególności na terenie jego działalności dotyczącej osiedla Podolszyce.

6. Pozyskiwanie środków finansowych z Unii Europejskiej na realizację zadań z zakresu przeciwdziałania wykluczeniu społecznemu.

Planując środki finansowe na realizację zadań z zakresu pomocy społecznej należy zwrócić szczególną uwagę na działania ukierunkowane na polepszenia warunków życia najsłabszych grup społecznych, zagrożonych wykluczeniem społecznym oraz tworzenie warunków umożliwiających aktywne uczestnictwo w życiu społecznym.

Wsparcie adresowane do mieszkańców za pośrednictwem pomocy społecznej przyczynia się do rozwoju całej społeczności lokalnej. Należy więc tworzyć i utrzymywać niezbędne warunki do wyrównywania szans rozwoju i integracji osób, które z różnych przyczyn wymagają pomocy i wsparcia.